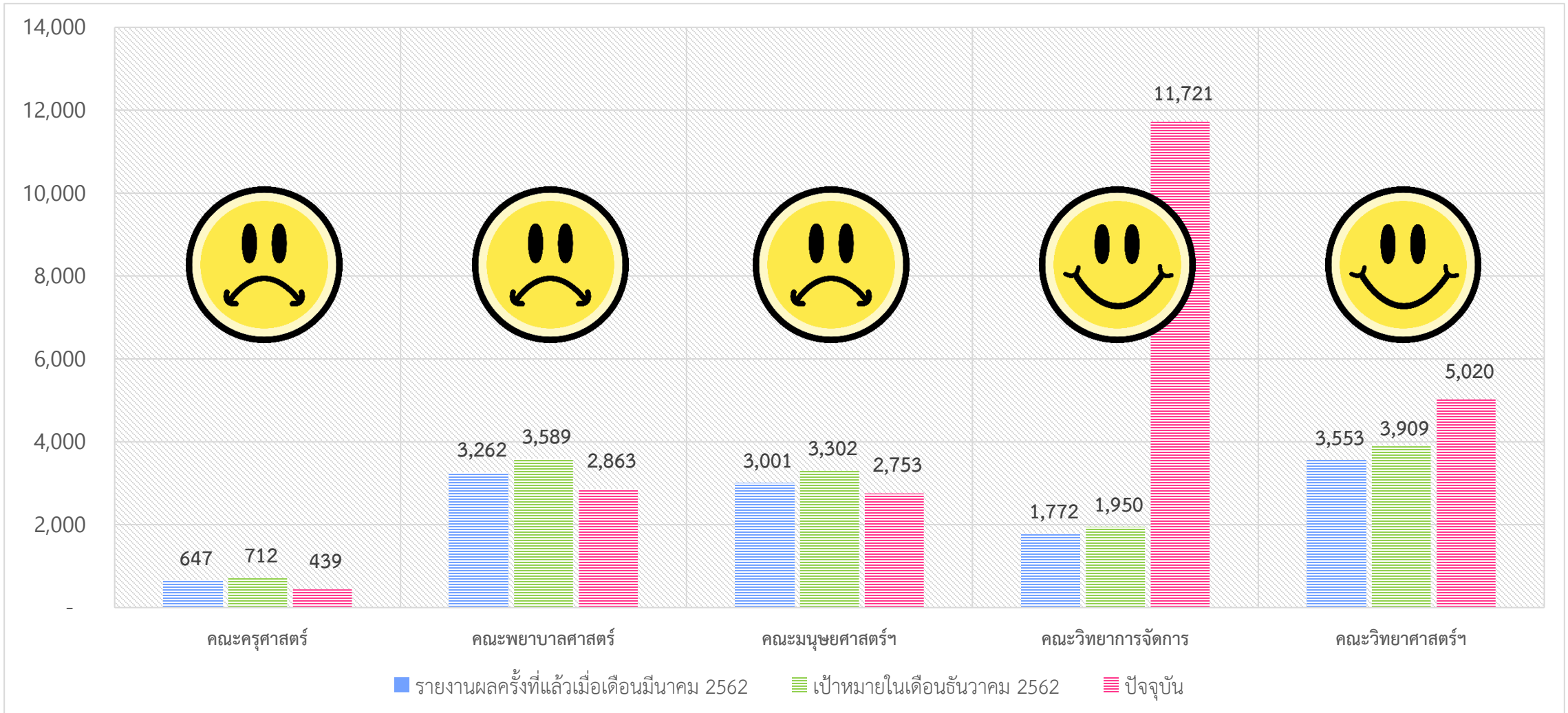
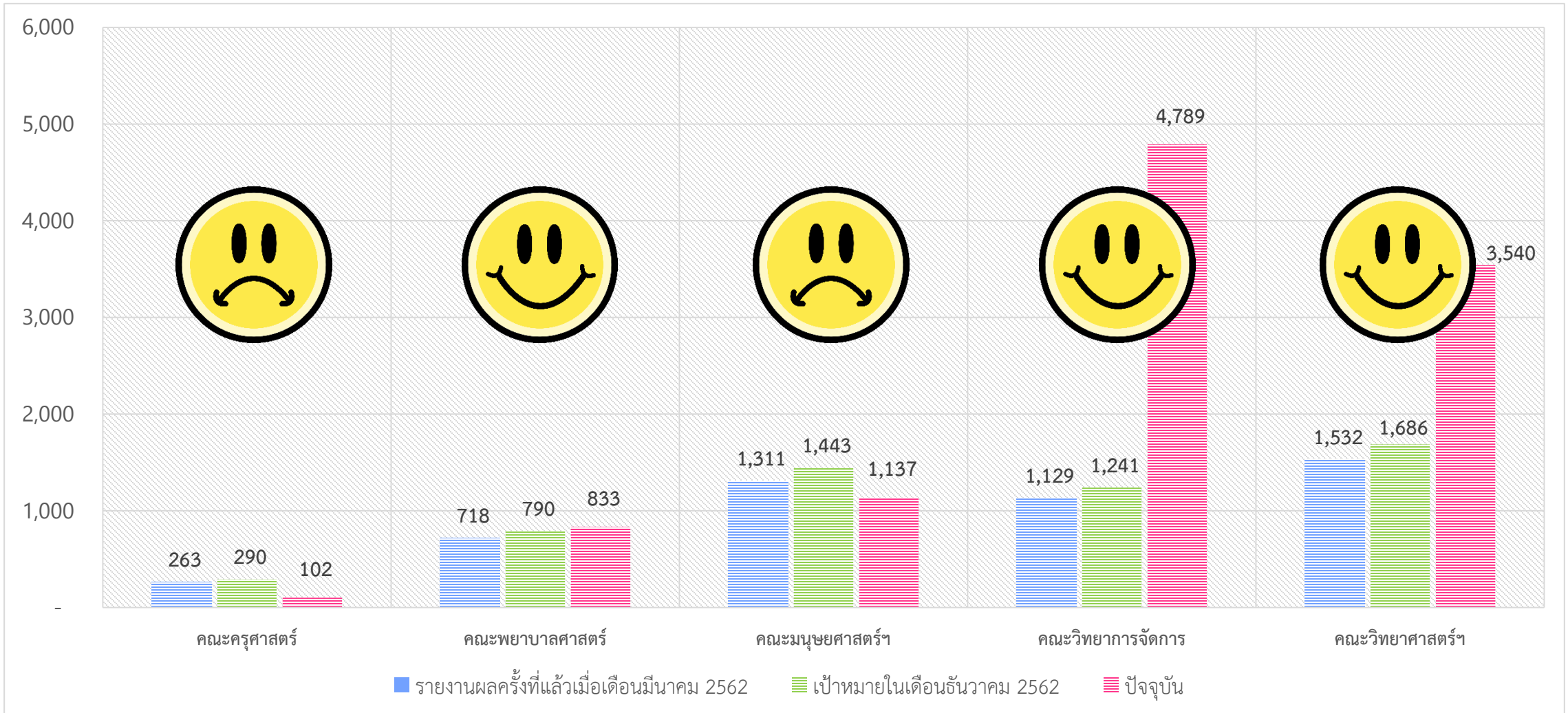


ผลการเพิ่มจำนวนเว็บเพจ (คนละ)

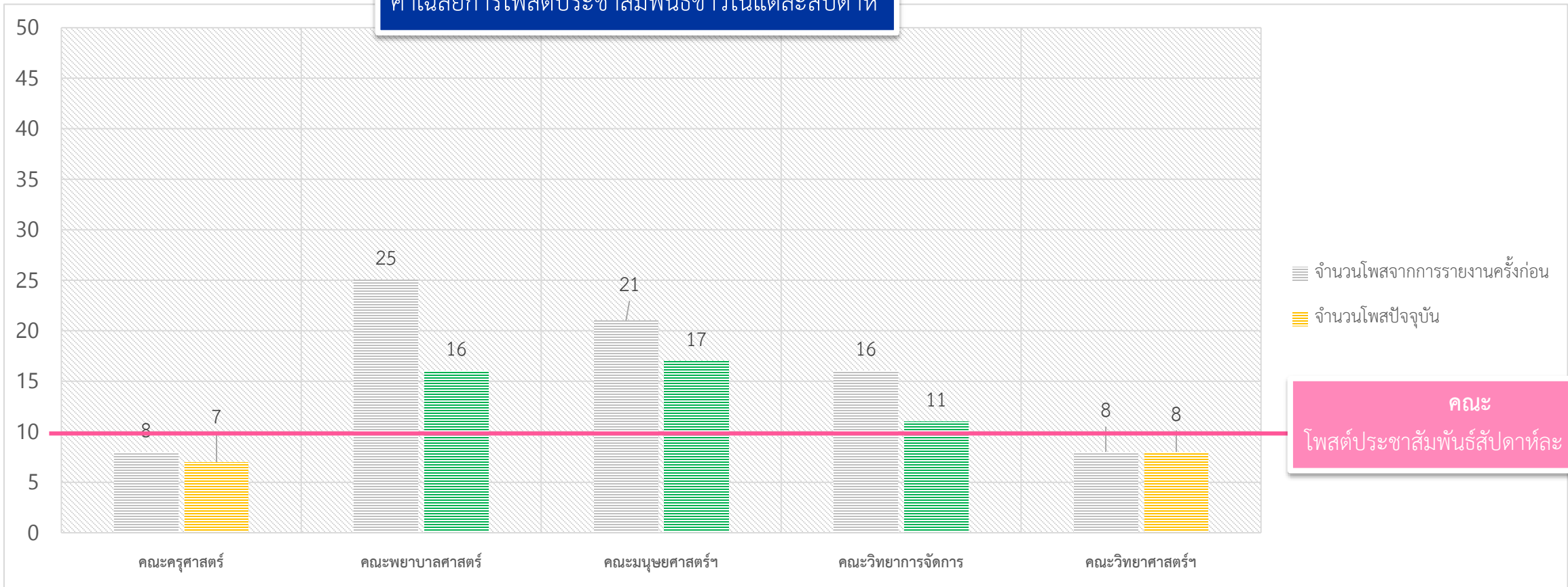


ผลการเพิ่มจำนวนไฟล์ (คณะ)



ผลการประชาสัมพันธ์ข่าวสารของมหาวิทยาลัยผ่าน FACEBOOK (คณะ)

ค่าเฉลี่ยการโพสต์ประชาสัมพันธ์ข่าวในแต่ละสัปดาห์

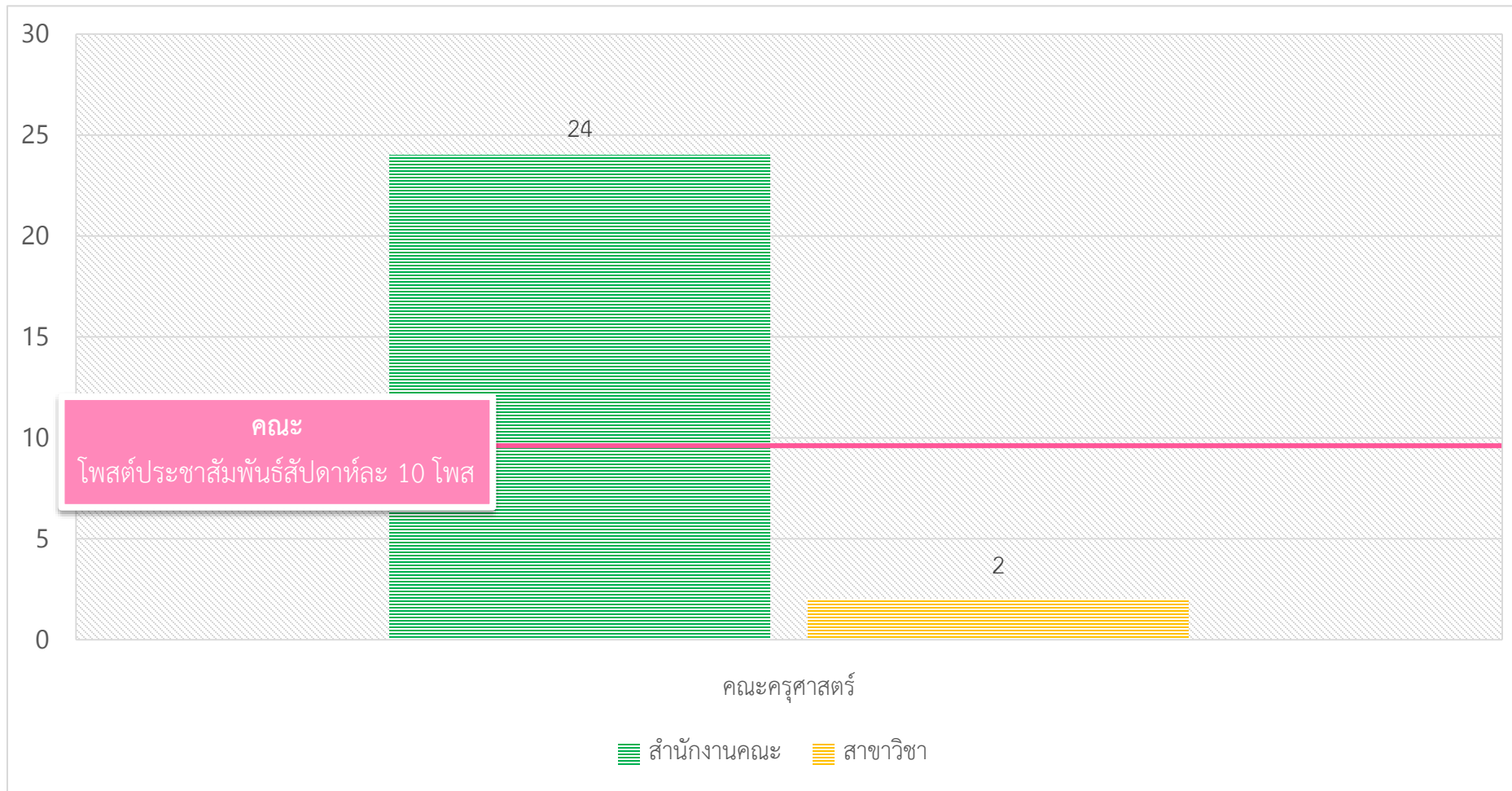


จำนวนโพสต์จากการรายงานครั้งก่อน
จำนวนโพสต์ปัจจุบัน

คณะ
โพสต์ประชาสัมพันธ์สัปดาห์ละ 10 โพสต์

$$\text{ค่าเฉลี่ยการโพสต์} = \frac{\text{จำนวนโพสต์ทั้งหมด}}{\text{จำนวนสัปดาห์} \times \text{จำนวนหน่วยงานของสังกัดนั้น}}$$

ผลการประชาสัมพันธ์ข่าวสารของมหาวิทยาลัยผ่าน FACEBOOK (กรณีที่โพสต์ประชาสัมพันธ์ข่าวไม่ถึงเป้าหมาย)



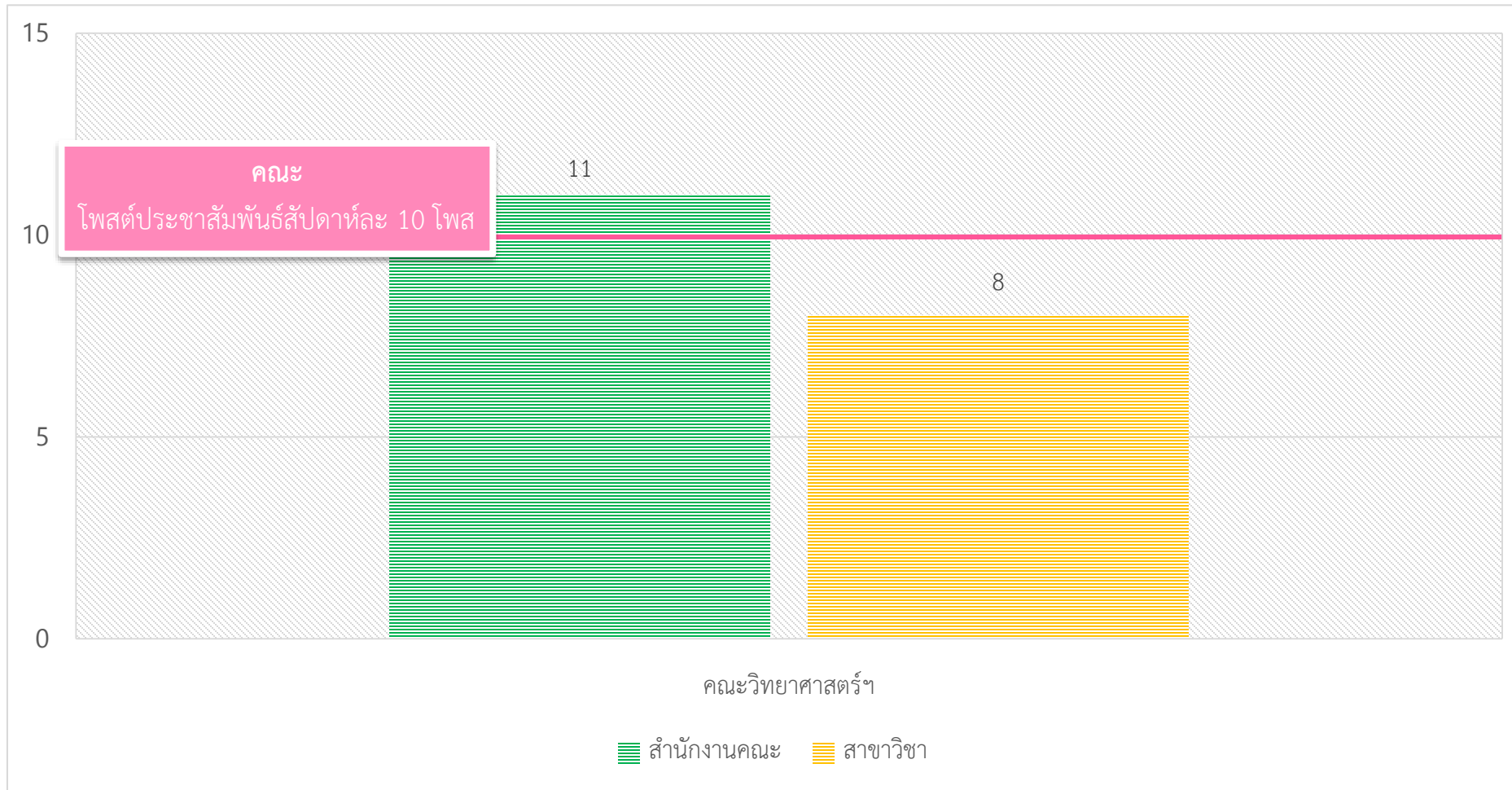
สาขาวิชาที่ไม่ถึงเป้า

- สาขาวิชาพลศึกษา
- สาขาวิชาเทคโนโลยีและนวัตกรรมการศึกษา
- สาขาวิชาการศึกษาปฐมวัย
- สาขาการประถมศึกษา

สาขาที่มีจำนวนโพสต์แต่ไม่แนบ Link

- สาขาวิชาพลศึกษา
- สาขาวิชาเทคโนโลยีและนวัตกรรมการศึกษา

ผลการประชาสัมพันธ์ข่าวสารของมหาวิทยาลัยผ่าน FACEBOOK (กรณีที่โพสต์ประชาสัมพันธ์ข่าวไม่ถึงเป้าหมาย)



สาขาวิชาที่ไม่ถึงเป้า

- สาขาวิชาฟิสิกส์อุตสาหกรรม
- สาขาวิชาเทคโนโลยีคอมพิวเตอร์
- สาขาวิชาเทคโนโลยีสารสนเทศ (วท.บ.)
- สาขาวิชาเทคโนโลยีคอมพิวเตอร์อุตสาหกรรม
- สาขาวิชาสาธารณสุขศาสตร์
- สาขาวิชาวิศวกรรมไฟฟ้า
- สาขาวิชาเทคโนโลยีมีัลติมีเดีย
- สาขาวิชาคณิตศาสตร์
- สาขาวิชาจุลชีววิทยา
- สาขาวิชาวิทยาการข้อมูล
- สาขาวิชาคอมพิวเตอร์ศึกษา
- สาขาวิชาวิศวกรรมโยธา
- สาขาวิชาอุตสาหกรรมศิลป์
- สาขาวิชาวิทยาศาสตร์และฟิสิกส์

Webometrics Ranking Web of Universities

ครั้งถัดไป

January 2020 Edition 2020.1

เริ่มจัดอันดับ ภายในเดือนมกราคม พ.ศ.2563

ประกาศผล ภายในเดือนกุมภาพันธ์ พ.ศ.2563