

รายงานการบริการบำรุงรักษาลิฟต์ (Machine Room)


ชื่อโครงการ ช. รพ. กู้ทุนนครปฐม อ. ขรรคนครราชสีมา	HITACHI ELEVATOR (THAILAND) CO.,LTD. 30 Soi On-Nuch 55/1 Praves Subdistrict, Praves District, Bangkok 10250 Inspire the Next Tel. 0-2320-5777(Auto) Fax: 0-2320-5859 http://www.hitachi-elevator.co.th CALL CENTER 0-2641-3030
---	--

หมายเลขลูกค้า 003161	หมายเลขสัญญา 7190	ชื่อช่างบริการ 1) อรรถ นีระธนากร 2) ชัยยศ ใสคำ	เวลาเริ่มงาน : 10:00
หมายเลข Site 000160	งวดบริการ 3	เขตบริการ 10	เวลาเสร็จงาน : 18:00
วันที่เข้าบริการ/...../.....			

รายการนำเสนองาน ; SOMS (ไฟวงจรตก) ใหม่	การแก้ไข ; 1. เปลี่ยนขั้วต่อ ลวด 12.91 ทำคอกป้องกันวงจร 15. ทำคอกประจวบวงจรตู้ลิฟต์ 24. ทำคอกบริเวณหน้าตู้ลิฟต์
--	--

(อ้างอิงในรายงานการตรวจสอบอะไหล่/...../.....)

ตำแหน่ง	รายการที่บริการ	ลิฟต์ หมายเลข			ตำแหน่ง	รายการที่บริการ	ลิฟต์ หมายเลข		
		1	2				1	2	
ห้องเครื่องลิฟต์	1.สภาพทั่วไปของห้องเครื่อง	✓	✓		ประตูชานพัก	19.ระดับการจอดชั้น	✓	✓	
	2.ตู้ควบคุม	0	0			20.สภาพประตูนอก & Jamp	✓	✓	
	3.มอเตอร์, เครื่องเกียร์	✓	✓			21. Door Sill	0	0	
	4.เครื่องกำเนิดไฟ,ตู้ควบคุม(YPA)	-	-			22.ปุ่มกด,ไฟบอกชั้น	✓	✓	
	5.เบรค	✓	✓			23.อุปกรณ์ประตูชานพัก	✓	✓	
	6.อุปกรณ์ควบคุมชั้น (YPA)	-	-			24. Limit Switch	✓	✓	
	7. Governor Machine	✓	✓			25. สลิงลิฟต์ & สลิง Gov.	✓	✓	
ตู้ลิฟต์	8.การออกตัวและการจอดชั้น	✓	✓		26. ลูกต๋วงน้ำหนัก Cwt.	✓	✓		
	9.กระดิ่ง, โทรศัพท์ภายใน	✓	✓		27. โกดชู Cwt.	✓	✓		
	10.ไฟและพัดลมฉุกเฉิน	✓	✓		28.รางลิฟต์และราง Cwt.	✓	✓		
	11.ไฟแสงสว่างและพัดลมภายใน	✓	✓		บลิฟต์	29.สภาพบลิฟต์	0	0	
	12.ปุ่มกด,ไฟบอกชั้น, OPB	✓	✓			30. Gov. Pulley, Com Chain	✓	✓	
	13.ประตูในและ Sill	0	0			31. บัพเฟออร์	✓	✓	
	14. Door Safety Devices	✓	✓			32. อุปกรณ์ เซฟตี้แคช	✓	✓	
หลังคาลิฟต์	15.สภาพหลังคาตู้	0	0		33. อุปกรณ์ ใต้ตู้ลิฟต์	✓	✓		
	16. สภาพอุปกรณ์ขับเคลื่อนประตู	✓	✓		34. Tail Cords	✓	✓		
	17. โกดชู / โกดโรเลอร์	✓	✓		Kind of Check Sheet				
	18. กาน้ำมัน(การทาสี)	✓	✓		เครื่องหมายในการทำงาน ;				
บันทึกชั่วโมงการทำงาน				✓ ปกติ ○ บริการและปรับแต่งแล้ว × ต้องเปลี่ยนอะไหล่หรือซ่อมแซม — ไม่มีในรายการตรวจสอบ					



BEST SOLUTION P@RTNER

ไขกุญแจไขประตูลิฟต์ในกรณีฉุกเฉินเท่านั้น

ระวัง! ตกบลิฟต์
BEWARE OF A FALL

ระวัง! ตกบลิฟต์
BEWARE OF A FALL

ข้อควรระวังการเปิดประตูชานพัก ;

- เปิดประตูชานพักด้วยมือให้มีช่องว่างเล็กๆ สำหรับเสียบกุญแจไขในรูกุญแจด้านบนระหว่างประตู
- เมื่อต้องการเปิดประตูลิฟต์ให้เสียบกุญแจที่รูแล้วทำการหมุน จากนั้นเปิดประตูลิฟต์ด้วยมือ
- เมื่อไขกุญแจ เปิดประตูลิฟต์ให้สังเกตพื้นลิฟต์ก่อนก้าวเข้าไปในตู้ลิฟต์ทุกครั้ง
- สำหรับบุคคลที่ได้รับมอบหมายและได้รับการอบรมแล้วเท่านั้นที่ไขกุญแจลิฟต์ได้

บริษัทฯ ขอขอบพระคุณเป็นอย่างสูงที่ท่านได้ใช้บริการเราตลอดมา

ข้อเสนอแนะ ;

ได้ตรวจรับงานบริการเรียบร้อยแล้ว

ลายมือชื่อ.
 ()/...../.....

รายงานการบริการบำรุงรักษาลิฟต์ (Machine Room)

ชื่อโครงการ

พ. 51 ชั้นล่าง ปรัง 0, ชนรศร๗๕

HITACHI ELEVATOR (THAILAND) CO.,LTD.

HITACHI
Inspire the Next

30 Soi On-Nuch 55/1 Praves Subdistrict, Praves District, Bangkok 10250
Tel. 0-2320-5777(Auto) Fax: 0-2320-5859
http://www.hitachi-elevator.co.th CALL CENTER 0-2641-3030

หมายเลขลูกค้า

003141

หมายเลขสัญญา

7190

ชื่อช่างบริการ

1) วัลลภ นิสสัยนันท

เวลาเริ่มงาน :

11:00

หมายเลข Site

000160

งวดบริการ

๑

เขตบริการ

16

2) ภูษิต นิสสัยนันท

เวลาเสร็จงาน :

15:00

วันที่เข้าบริการ19...../.....11...../.....65.....

รายการนำเสนออะไหล่ ;


ส่งการซ่อมรถจักรยาน

การแก้ไข ;

1. เครื่องตั้งเบรค TC13
13. 21 ทำความสะอาดห้องรถ
16. ตรวจสอบไฟฟ้าภายในห้องเครื่องประตู
13. ทำความสะอาดประตูรถด้านหน้า

(อ้างอิงใบรายงานการตรวจสอบอะไหล่/...../.....)

ตำแหน่ง	รายการที่บริการ	ลิฟต์		ตำแหน่ง	รายการที่บริการ	ลิฟต์	
		หมายเลข				หมายเลข	
ห้องเครื่องลิฟต์	1.สภาพทั่วไปของห้องเครื่อง	✓	✓	ประตูชานพัก	19.ระดับการจอดชั้น	✓	✓
	2.ตู้ควบคุม	0	0		20.สภาพประตูนอก & Jump	✓	✓
	3.มอเตอร์, เครื่องเกียร์	✓	✓		21. Door Sill	0	0
	4.เครื่องกำเนิดไฟ,ตู้ควบคุม(YPA)	-	-		22.ปุ่มกด,ไฟบอกชั้น	✓	✓
	5.เบรค	✓	✓		23.อุปกรณ์ประตูชานพัก	0	0
	6.อุปกรณ์ควบคุมชั้น (YPA)	-	-		24. Limit Switch	✓	✓
	7. Governor Machine	✓	✓		ชองลิฟต์	25.สลิงลิฟต์ & สลิง Gov.	✓
ตุ้ลิฟต์	8.การออกตัวและการจอดชั้น	✓	✓	26.ลูกตวงน้ำหนัก Cwt.		✓	✓
	9.กระดิ่ง, โทรศัพท์ภายใน	✓	✓	27.โกดชู Cwt.		✓	✓
	10.ไฟและพัดลมฉุกเฉิน	✓	✓	28.รางลิฟต์และราง Cwt.		✓	✓
	11.ไฟแสงสว่างและพัดลมภายใน	✓	✓	บันลิฟต์	29.สภาพบันลิฟต์	✓	✓
	12.ปุ่มกด,ไฟบอกชั้น, OPB	✓	✓		30. Gov. Pulley, Com Chain	✓	✓
	13.ประตูในและ Sill	0	0		31.บันเฟือง	✓	✓
	14. Door Safety Devices	✓	✓		32.อุปกรณ์ เซฟตี้แคช	✓	✓
หลังคาลิฟต์	15.สภาพหลังคาตู้	✓	✓		33.อุปกรณ์ตัดตุ้ลิฟต์	✓	✓
	16.สภาพอุปกรณ์ขับเคลื่อนประตู	0	0		34. Tail Cords	✓	✓
	17.โกดชู / โกดโรเลอร์	✓	✓	Kind of Check Sheet			
	18.กาน้ำมัน(การหล่อลื่น)	✓	✓	เครื่องมือในการทำงาน ;			
บันทึกชั่วโมงการทำงาน				<input checked="" type="checkbox"/> ปกติ <input type="checkbox"/> บริการและปรับแต่งแล้ว <input type="checkbox"/> ต้องเปลี่ยนอะไหล่หรือซ่อมแซม <input type="checkbox"/> ไม่มีในรายการตรวจสอบ			



BEST SOLUTION P@RTNER

ใช้กฎแฉไขประตูลิฟต์ในกรณีฉุกเฉินเท่านั้น

ข้อควรระวังการเปิดประตูชานพัก ;

- เปิดประตูชานพักด้วยมือให้มีช่องว่างเล็กสำหรับเสียบกุญแจในรูกุญแจด้านบนระหว่างประตู
- เมื่อต้องการเปิดประตูลิฟต์ให้เสียบกุญแจที่รูแล้วทำการหมุน จากนั้นเปิดประตูลิฟต์ด้วยมือ
- เมื่อไขกุญแจ เปิดประตูลิฟต์ให้สังเกตพื้นลิฟต์ก่อนก้าวเข้าไปในตุ้ลิฟต์ทุกครั้ง
- สำหรับบุคคลที่ได้รับมอบหมายและได้รับการอบรมแล้วเท่านั้นที่ไขกุญแจลิฟต์ได้



บริษัทฯ ขอขอบพระคุณเป็นอย่างสูงที่ท่านได้ใช้บริการเราตลอดมา

ข้อเสนอแนะ ;

ระวัง! ตกบ่อลิฟท์ BEWARE OF A FALL

ระวัง! ตกบ่อลิฟท์ BEWARE OF A FALL

ได้ตรวจรับงานบริการเรียบร้อยแล้ว

ลายมือชื่อ. _____

(...../...../.....)

รายงานการบริการบำรุงรักษาลิฟต์ (Machine Room)

ชื่อโครงการ

๕. วิทยาลัยการอาชีพ อ.บรรพต ๒

HITACHI
Inspire the Next

HITACHI ELEVATOR (THAILAND) CO.,LTD.
30 Soi On-Nuch 55/1 Praves Subdistrict, Praves District, Bangkok 10250
Tel. 0-2320-5777(Auto) Fax: 0-2320-5859
http://www.hitachi-elevator.co.th CALL CENTER 0-2641-3030

หมายเลขลูกค้า
0003181

หมายเลขสัญญา
J 920

ชื่อช่างบริการ
1) ไฉน นิลธนากร

เวลาเริ่มงาน : 10:00

หมายเลข Site
000160

งวดบริการ
1

เขตบริการ
2C

2) ศิโรตม์ วิจิตร
วันที่เข้าบริการ ... 19 / 10 / 65 ...

เวลาเสร็จงาน : 14:00

รายการนำเสนออะไหล่ ;

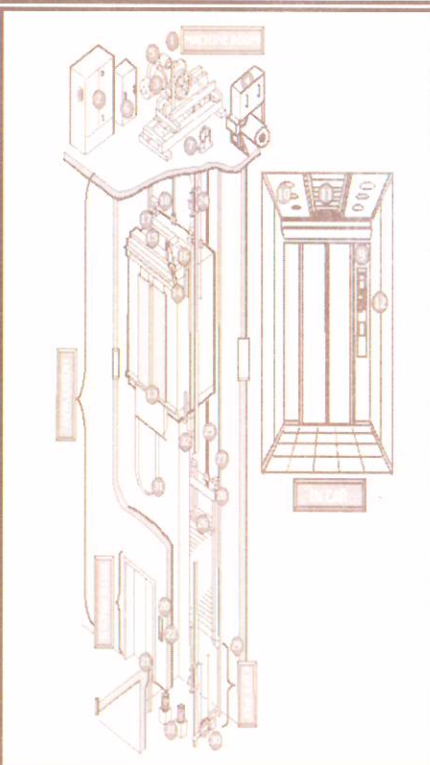
การแก้ไข ;

๑. เติมน้ำมันห้องมอเตอร์
๑๓. ๑๒. ทำความสะอาด รีเลย์ 1-3
๑๖. ทำความสะอาดหน้าตาชั่ง
๒๗. ตรวจสอบสายไฟ
๒๘. หน้าลิ้นชักน้ำมัน

(อ้างอิงในรายงานการตรวจสอบอะไหล่/...../.....)

ตำแหน่ง	รายการที่บริการ	ลิฟต์	
		หมายเลข	
ห้องเครื่องลิฟต์	1.สภาพทั่วไปของห้องเครื่อง	✓	✓
	2.ตู้ควบคุม	0	0
	3.มอเตอร์, เครื่องเกียร์	✓	✓
	4.เครื่องกำเนิดไฟ, ตู้ควบคุม(YPA)	-	-
	5.เบรค	✓	✓
	6.อุปกรณ์ควบคุมขึ้น (YPA)	-	-
	7. Governor Machine	✓	✓
ตู้ลิฟต์	8.การออกตัวและการจอดชั้น	✓	✓
	9.กระดิ่ง, โทรศัพท์ภายใน	✓	✓
	10.ไฟและพัดลมฉุกเฉิน	✓	✓
	11.ไฟแสงสว่างและพัดลมภายใน	✓	✓
	12.ปุ่มกด, ไฟบอกชั้น, OPB	✓	✓
	13.ประตูในและ Sill	0	0
หลังคาลิฟต์	14. Door Safety Devices	✓	✓
	15.สภาพหลังคาตู้	0	0
	16.สภาพอุปกรณ์ขับเคลื่อนประตู	✓	✓
	17.โกดชู / โกดโรเลอร์	✓	✓
	18.กาน้ำมัน(การหล่อลื่น)	✓	✓

ตำแหน่ง	รายการที่บริการ	ลิฟต์	
		หมายเลข	
ประตูชานพัก	19.ระดับการจอดชั้น	✓	✓
	20.สภาพประตูนอก & Jump	✓	✓
	21. Door Sill	0	0
	22.ปุ่มกด, ไฟบอกชั้น	✓	✓
	23.อุปกรณ์ประตูชานพัก	0	0
	24. Limit Switch	✓	✓
ชองลิฟต์	25.สลิงลิฟต์ & สลิง Gov.	✓	✓
	26.ลูกถ่วงน้ำหนัก Cwt.	✓	✓
	27.โกดชู Cwt.	✓	✓
	28.รางลิฟต์และราง Cwt.	0	0
บอลลิฟต์	29.สภาพบอลลิฟต์	✓	✓
	30. Gov. Pulley, Com Chain	✓	✓
	31.บัพเฟออร์	✓	✓
	32.อุปกรณ์ เชฟต์แคช	✓	✓
	33.อุปกรณ์ไต่ตู้ลิฟต์	✓	✓
	34. Tail Cords	✓	✓



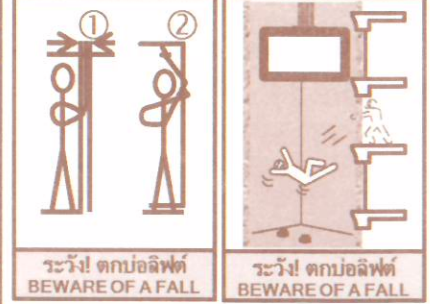
Kind of Check Sheet

เครื่องหมายในการทำงาน ;

✓	ปกติ
○	บริการและปรับแต่งแล้ว
×	ต้องเปลี่ยนอะไหล่หรือซ่อมแซม
—	ไม่มีในรายการตรวจสอบ

BEST SOLUTION P@RTNER

ใช้กฎแฉะไขประตูลิฟต์ในกรณีฉุกเฉินเท่านั้น



บันทึกชั่วโมงการทำงาน

ข้อควรระวังการเปิดประตูชานพัก ;

- เปิดประตูชานพักด้วยมือให้มีช่องว่างเล็กน้อยสำหรับเสียบกุญแจในกุญแจด้านบนระหว่างประตู
- เมื่อต้องการเปิดประตูลิฟต์ให้เสียบกุญแจที่รูแล้วทำการหมุน จากนั้นเปิดประตูลิฟต์ด้วยมือ
- เมื่อไขกุญแจ เปิดประตูลิฟต์ให้สังเกตพื้นลิฟต์ก่อนก้าวเข้าไปในตู้ลิฟต์ทุกครั้ง
- สำหรับบุคคลที่ได้รับมอบหมายและได้รับการอบรมแล้วเท่านั้นที่ใช้กุญแจลิฟต์ได้

บริษัทฯ ขอขอบพระคุณเป็นอย่างสูงที่ท่านได้ใช้บริการเราตลอดมา

ข้อเสนอแนะ ;

ได้ตรวจรับงานบริการเรียบร้อยแล้ว

ลายมือชื่อ.
()/...../.....

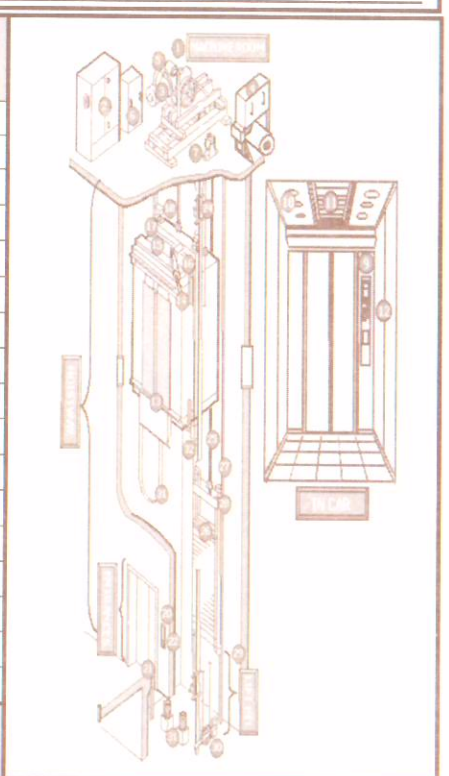
รายงานการบริการบำรุงรักษาลิฟต์ (Machine Room)

ชื่อโครงการ ห.ราชภัฏนครปฐม อ. ประพศอศครินทร์	HITACHI ELEVATOR (THAILAND) CO.,LTD. 30 Soi On-Nuch 55/1 Praves Subdistrict, Praves District, Bangkok 10250 HITACHI Inspire the Next Tel. 0-2320-5777(Auto) Fax: 0-2320-5859 http://www.hitachi-elevator.co.th CALL CENTER 0-2641-3030
--	---

หมายเลขลูกค้า 0003181	หมายเลขสัญญา 7120	ชื่อช่างบริการ 1) ทอง นีร์ธนการ 2) ณัฐ โธ่งป้า	เวลาเริ่มงาน : 10:00
หมายเลข Site 000160	งวดบริการ 19	เขตบริการ 12	เวลาเสร็จงาน : 12:00
วันที่เข้าบริการ 29 / 9 / 65			

รายการนำเสนอะไหล่ ; 	การแก้ไข ; 7. เกสซี่ซ่อมมอเตอร์ 19.91 ท่อลมประจํา 20 นิ้ว 1 งัดดูใบ, นอก 15. ทํางานประจําหน้าลิฟต์ 16. ทํางานตัดดงบเครื่อง 18. นําลงนํ้าหน้าลิฟต์
(อ้างอิงใบรายงานการตรวจสอบอะไหล่/...../.....)	

ตำแหน่ง	รายการที่บริการ	ลิฟต์			ตำแหน่ง	รายการที่บริการ	ลิฟต์		
		1	2	3			1	2	3
ห้องเครื่องลิฟต์	1.สภาพทั่วไปของห้องเครื่อง	✓	✓		ประตูชานพัก	19.ระดับการจอดชั้น	✓	✓	
	2.ตู้ควบคุม	0	0			20.สภาพประตูนอก & Jamp	✓	✓	
	3.มอเตอร์, เครื่องเกียร์	✓	✓			21. Door Sill	0	0	
	4.เครื่องกำเนิดไฟ,ตู้ควบคุม(YPA)	-	-			22.ปุ่มกด,ไฟบอกชั้น	✓	✓	
	5.เบรก	✓	✓			23.อุปกรณ์ประตูชานพัก	0	0	
	6.อุปกรณ์ควบคุมชั้น (YPA)	-	-			24. Limit Switch	✓	✓	
	7. Governor Machine	✓	✓			ชองลิฟต์	25. สลิ่งลิฟต์ & สลิ่ง Gov.	✓	✓
ตุ้ลิฟต์	8.การออกตัวและการจอดชั้น	✓	✓		26. ลูกถ่วงน้ำหนัก Cwt.		✓	✓	
	9.กระดิ่ง, โทรศัพท์ภายใน	✓	✓		27. โถดชู Cwt.		✓	✓	
	10.ไฟและพัดลมฉุกเฉิน	✓	✓		28. รางลิฟต์และราง Cwt.		0	0	
	11.ไฟแสงสว่างและพัดลมภายใน	✓	✓		บดลิฟต์	29. สภาพบดลิฟต์	✓	✓	
	12.ปุ่มกด,ไฟบอกชั้น, OPB	✓	✓			30. Gov. Pulley, Com Chain	✓	✓	
	13.ประตูในและ Sill	0	0			31. บัพเฟือง	✓	✓	
	14. Door Safety Devices	✓	✓			32. อุปกรณ์ เซฟตี้แคช	✓	✓	
หลังคาลิฟต์	15.สภาพหลังคาตู้	0	0			33. อุปกรณ์ ไตตุ้ลิฟต์	✓	✓	
	16.สภาพอุปกรณ์ขับเคลื่อนประตู	0	0			34. Tail Cords	✓	✓	
	17. โถดชู / โถดโรเลอร์	✓	✓		Kind of Check Sheet				
	18. กาน้ำมัน(การหล่อลื่น)	0	0		เครื่องหมายในการทำงาน ;				
บันทึกชั่วโมงการทำงาน					✓	ปกติ			
					○	บริการและปรับแต่งแล้ว			
					×	ต้องเปลี่ยนอะไหล่หรือซ่อมแซม			
					—	ไม่มีในรายการตรวจสอบ			



BEST SOLUTION P@RTNER

ใช้กฎแจจไขประตูลิฟต์ในกรณีฉุกเฉินเท่านั้น

ระวัง! ตกบ่อลิฟต์
BEWARE OF A FALL

ระวัง! ตกบ่อลิฟต์
BEWARE OF A FALL

ข้อควรระวังการเปิดประตูชานพัก ;

- เปิดประตูชานพักด้วยมือให้มีช่องว่างเล็กๆ สำหรับเสียบกุญแจในรูกุญแจด้านบนระหว่างประตู
- เมื่อต้องการเปิดประตูลิฟต์ให้เสียบกุญแจที่รูแล้วทำการหมุน จากนั้นเปิดประตูลิฟต์ด้วยมือ
- เมื่อไขกุญแจ เปิดประตูลิฟต์ให้สังเกตพื้นลิฟต์ก่อนก้าวเข้าไปในตุ้ลิฟต์ทุกครั้ง
- สำหรับบุคคลที่ได้รับมอบหมายและได้รับการอบรมแล้วเท่านั้นที่ใช้กุญแจลิฟต์ได้

บริษัทฯ ขอขอบพระคุณเป็นอย่างสูงที่ท่านได้ใช้บริการเราตลอดมา

ข้อเสนอแนะ ;

ได้ตรวจรับงานบริการเรียบร้อยแล้ว

(Signature) **ลายมือชื่อ.**

(.....)/...../.....

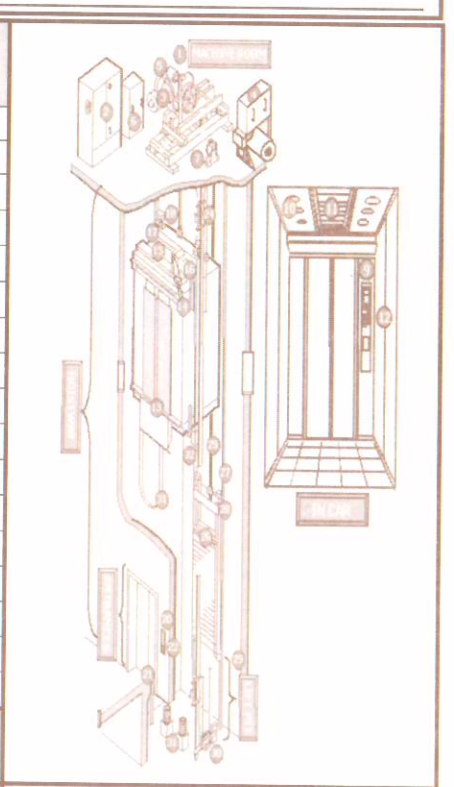
รายงานการบริการบำรุงรักษาลิฟต์ (Machine Room)

ชื่อโครงการ ม. ราชภัฏ นครปฐม อ. บรรพตพิสัย นครินทร์	HITACHI ELEVATOR (THAILAND) CO.,LTD. 30 Soi On-Nuch 55/1 Praves Subdistrict, Praves District, Bangkok 10250 HITACHI Inspire the Next Tel. 0-2320-5777(Auto) Fax: 0-2320-5859 http://www.hitachi-elevator.co.th CALL CENTER 0-2641-3030
---	---

หมายเลขลูกค้า 000181	หมายเลขสัญญา 7190	ชื่อช่างบริการ 1) โฆน ฟ้าสิงหนกร 2) พิชญ วิเชียร	เวลาเริ่มงาน : 10:00
หมายเลข Site 000160	งวดบริการ 11	เขตบริการ 1C	เวลาเสร็จงาน : 12:00
วันที่เข้าบริการ 14 / ๕ / ๕๕			

รายการนำเสนองานใหม่ ;	การแก้ไข ;
	2 เครื่องอัตโนมัติ 19. 9 ท่อควบคุมประตูดึง 30 กริลล์ 1/2 นิ้ว ใน นอก 15. ท่อความถี่ววดน 1/2 นิ้ว 1/2 นิ้ว 78. ท่อฉนวนความร้อน 1/2 นิ้ว
(อ้างอิงในรายงานการตรวจสอบอะไหล่/...../.....)	

ตำแหน่ง	รายการที่บริการ	ลิฟต์ หมายเลข			ตำแหน่ง	รายการที่บริการ	ลิฟต์ หมายเลข		
		1	2	3			1	2	3
ห้องเครื่องลิฟต์	1.สภาพทั่วไปของห้องเครื่อง	✓	✓		ประตูชานพัก	19.ระดับการจอดชั้น	✓	✓	
	2.คูควบคุม	0	0			20.สภาพประตูออก & Jamp	✓	✓	
	3.มอเตอร์, เครื่องเกียร์	✓	✓			21. Door Sill	0	0	
	4.เครื่องกำเนิดไฟ, คูควบคุม(YPA)	-	-			22. ปุ่มกด, ไฟบอกชั้น	✓	✓	
	5.เบรค	✓	✓			23. อุปกรณ์ประตูชานพัก	✓	✓	
	6. อุปกรณ์ควบคุมชั้น (YPA)	-	-			24. Limit Switch	✓	✓	
	7. Governor Machine	✓	✓			ชองลิฟต์	25. สลิ่งลิฟต์ & สลิ่ง Gov.	✓	✓
ตุลลิฟต์	8. การออกตัวและการจอดชั้น	✓	✓		26. ลูกถ่วงน้ำหนัก Cwt.		✓	✓	
	9. กระดิ่ง, โทรศัพท์ภายใน	✓	✓		27. โถดชู Cwt.		✓	✓	
	10. ไฟและพัดลมฉุกเฉิน	✓	✓		28. รางลิฟต์และราง Cwt.		0	0	
	11. ไฟแสงสว่างและพัดลมภายใน	✓	✓		บ่อลิฟต์	29. สภาพบ่อลิฟต์	✓	✓	
	12. ปุ่มกด, ไฟบอกชั้น, OPB	✓	✓			30. Gov. Pulley, Com Chain	✓	✓	
	13. ประตูในและ Sill	0	0			31. บัฟเฟอร์	✓	✓	
	14. Door Safety Devices	✓	✓			32. อุปกรณ์ เซฟตี้แคช	✓	✓	
หลังคาลิฟต์	15. สภาพหลังคาตู้	0	0			33. อุปกรณ์ ใต้ตุลลิฟต์	✓	✓	
	16. สภาพอุปกรณ์ขับเคลื่อนประตู	0	0			34. Tail Cords	✓	✓	
	17. โถดชู / โถดโรเลอร์	✓	✓		Kind of Check Sheet				
	18. กาน้ำมัน(การหล่อลื่น)	✓	✓		เครื่องหมายในการทำงาน ;				
บันทึกชั่วโมงการทำงาน									
				✓ ปกติ ○ บริการและปรับแต่งแล้ว ✕ ต้องเปลี่ยนอะไหล่หรือซ่อมแซม — ไม่มีในรายการตรวจสอบ					



ข้อควรระวังการเปิดประตูชานพัก ;

- เปิดประตูชานพักด้วยมือให้มีช่องว่างเล็กๆ สำหรับเสียบกุญแจในรูกุญแจด้านบนระหว่างประตู
- เมื่อต้องการเปิดประตูลิฟต์ให้เสียบกุญแจที่รูแล้วทำการหมุน จากนั้นเปิดประตูลิฟต์ด้วยมือ
- เมื่อไขกุญแจ เปิดประตูลิฟต์ให้สังเกตพื้นลิฟต์ก่อนก้าวเข้าไปในตุลลิฟต์ทุกครั้ง
- สำหรับบุคคลที่ได้รับมอบหมายและได้รับการอบรมแล้วเท่านั้นที่ไขกุญแจลิฟต์ได้

บริษัทฯ ขอขอบพระคุณเป็นอย่างสูงที่ท่านได้ใช้บริการเราตลอดมา

ข้อเสนอแนะ ;

BEST SOLUTION P@RTNER

ไขกุญแจไขประตูลิฟต์ในกรณีฉุกเฉินเท่านั้น

ระวัง! ตกบ่อลิฟต์
BEWARE OF A FALL

ระวัง! ตกบ่อลิฟต์
BEWARE OF A FALL

ได้ตรวจรับงานบริการเรียบร้อยแล้ว

_____ ลายมือชื่อ.

(_____)/...../.....

รายงานการบริการบำรุงรักษาลิฟต์ (Machine Room)

ชื่อโครงการ

ม. ราชภัฏ นครปฐม ๐. บริเวณรถบัส

HITACHI
Inspire the Next

HITACHI ELEVATOR (THAILAND) CO.,LTD.
30 Soi On-Nuch 55/1 Praves Subdistrict, Praves District, Bangkok 10250
Tel. 0-2320-5777(Auto) Fax: 0-2320-5859
http://www.hitachi-elevator.co.th CALL CENTER 0-2641-3030

หมายเลขลูกค้า

003181

หมายเลขสัญญา

7190

ชื่อช่างบริการ

1) พณ ธีระวัฒน์

เวลาเริ่มงาน :

10:00

หมายเลข Site

000160

งวดบริการ

8

เขตบริการ

16

2) สุวิทย์ ลือลา

เวลาเสร็จงาน :

14:00

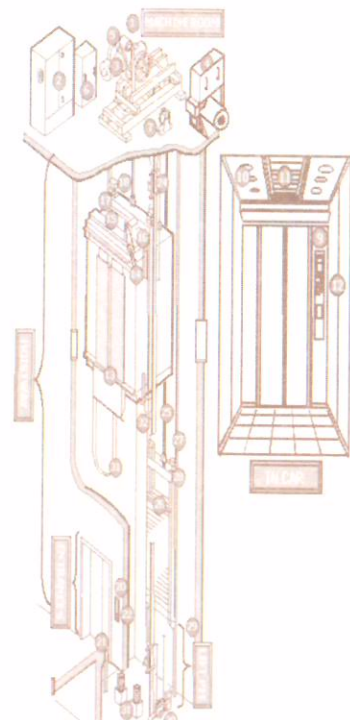

วันที่เข้าบริการ / /

รายการนำเสนอะไหล่ ;

การแก้ไข ;

9. เติมน้ำมัน TCB
13. ฟิล์มประตูกระจกกริลล์
15. ทำความสะอาดหน้าตากริลล์
18. เปลี่ยนน้ำมันรางลิฟต์

(อ้างอิงใบรายงานการตรวจสอบอะไหล่ / /)

ตำแหน่ง	รายการที่บริการ	ลิฟต์		ตำแหน่ง	รายการที่บริการ	ลิฟต์		
		หมายเลข				หมายเลข		
ห้องเครื่องลิฟต์	1.สภาพทั่วไปของห้องเครื่อง	19	✓	ประตูชานพัก	19.ระดับการจอดชั้น	19	✓	
	2.ตู้ควบคุม	00	✓		20.สภาพประตูออก & Jamp	20	✓	
	3.มอเตอร์, เครื่องเกียร์	✓	✓		21. Door Sill	00	✓	
	4.เครื่องกำเนิดไฟ, ตู้ควบคุม(YPA)	-	-		22. ปุ่มกด, ไฟบอกชั้น	✓	✓	
	5.เบรค	✓	✓		23. อุปกรณ์ประตูชานพัก	✓	✓	
	6.อุปกรณ์ควบคุมชั้น (YPA)	-	-		24. Limit Switch	✓	✓	
	7. Governor Machine	✓	✓		ชองลิฟต์	25. สลิงลิฟต์ & สลิง Gov.	✓	✓
ตุลลิฟต์	8. การออกตัวและการจอดชั้น	✓	✓	26. ลูกถ้วยน้ำหนัก Cwt.		✓	✓	
	9. กระดิ่ง, โทรด์ที่ภายใน	✓	✓	27. โทคซ์ Cwt.		✓	✓	
	10. ไฟและหลอดฉุกเฉิน	✓	✓	28. รางลิฟต์และราง Cwt.		00	✓	
	11. ไฟแสงสว่างและพัดลมภายใน	✓	✓	29. สภาพบอลลิสต์		✓	✓	
	12. ปุ่มกด, ไฟบอกชั้น, OPB	✓	✓	30. Gov. Pulley, Com Chain		✓	✓	
	13. ประตูในและ Sill	00	✓	31. บัพเพอร์		✓	✓	
	14. Door Safety Devices	✓	✓	บอลลิสต์	32. อุปกรณ์ เซฟตี้แคช	✓	✓	
หลังตาลิฟต์	15. สภาพหลังคาตู้	00	✓		33. อุปกรณ์ไต่ตุลลิฟต์	✓	✓	
	16. สภาพอุปกรณ์ขับเคลื่อนประตู	✓	✓		34. Tail Cords	✓	✓	
	17. โทคซ์ / โทคซ์โรเลอร์	✓	✓		Kind of Check Sheet			
	18. กาน้ำมัน (การหล่อลื่น)	00	✓		เครื่องหมายในการทำงาน ; ✓ ปกติ ○ บริการและปรับแต่งแล้ว × ต้องเปลี่ยนอะไหล่หรือซ่อมแซม - ไม่มีในรายการตรวจสอบ			
บันทึกชั่วโมงการทำงาน					 BEST SOLUTION P@RTNER ใช้กฎแฉะไขประตูลิฟต์ในกรณีฉุกเฉินเท่านั้น  ระวัง! ตกบอลลิสต์ BEWARE OF A FALL ระวัง! ตกบอลลิสต์ BEWARE OF A FALL			

ข้อควรระวังการเปิดประตูชานพัก ;

- 1: เปิดประตูชานพักด้วยมือให้มีช่องว่างเล็กน้อยสำหรับเสียบกุญแจในรูกุญแจด้านบนระหว่างประตู
- 2: เมื่อต้องการเปิดประตูลิฟต์ให้เสียบกุญแจที่รูแล้วทำการหมุน จากนั้นเปิดประตูลิฟต์ด้วยมือ
- 3: เมื่อไขกุญแจ เปิดประตูลิฟต์ให้สังเกตพื้นลิฟต์ก่อนก้าวเข้าไปในตุลลิฟต์ทุกครั้ง
- 4: สำหรับบุคคลที่ได้รับมอบหมายและได้รับการอบรมแล้วเท่านั้นที่ใช้กุญแจลิฟต์ได้

บริษัทฯ ขอขอบพระคุณเป็นอย่างสูงที่ท่านได้ใช้บริการเราตลอดมา

ข้อเสนอแนะ ;

ได้ตรวจรับงานบริการเรียบร้อยแล้ว

(Signature)

ลายมือชื่อ.

(.....) / /

รายงานการบริการบำรุงรักษาลิฟต์ (Machine Room)

ชื่อโครงการ

ร.ร.ช.กัญจนนครปฐม อ. บางพูน กรุงเทพมหานคร

HITACHI
Inspire the Next

HITACHI ELEVATOR (THAILAND) CO.,LTD.
30 Soi On-Nuch 55/1 Praves Subdistrict, Praves District, Bangkok 10250
Tel. 0-2320-5777(Auto) Fax: 0-2320-5859
http://www.hitachi-elevator.co.th CALL CENTER 0-2641-3030

หมายเลขลูกค้า

003181

หมายเลขสัญญา

K190

ชื่อช่างบริการ

1) 1๕๐๐ มีธีธวัชกร
2) ๓๖๐๗ ธีรภัทร

เวลาเริ่มงาน :

10:๐๐

หมายเลข Site

00016๐

งวดบริการ

๗

เขตบริการ

1๕

เวลาเสร็จงาน :

19:๐๐

วันที่เข้าบริการ ...๑๕... / ...๑๕... / ...๖๕...

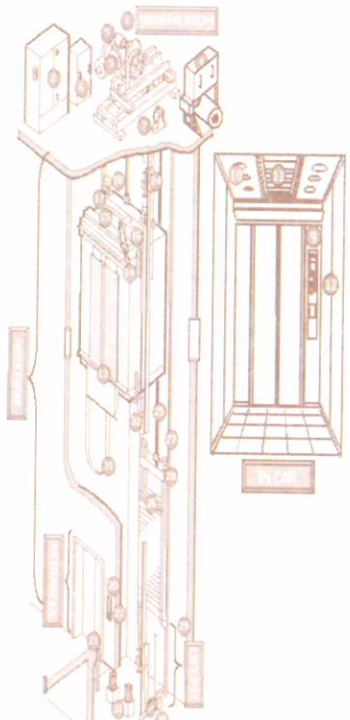
รายการนำเสนองาน ;

การแก้ไข ;

๗. เติมน้ำมัน TCB
13. ฎ1 ทำตัวมีประตูด รื้อ Grill -> ระบุใน ๕๖๓
16. ทดสอบความปลอดภัยเครื่องขุด
18. ทดสอบหน้าปัดความเร็ว ๓


(อ้างอิงใบรายงานการตรวจสอบอะไหล่/...../.....)

ตำแหน่ง	รายการที่บริการ	ลิฟต์	หมายเลข			ตำแหน่ง	รายการที่บริการ	ลิฟต์	หมายเลข		
ห้องเครื่องลิฟต์	1.สภาพทั่วไปของห้องเครื่อง	✓	✓			ประตูชานพัก	19.ระดับการจอดชั้น	✓	✓		
	2.ตู้ควบคุม	0	0				20.สภาพประตูออก & Jump	✓	✓		
	3.มอเตอร์, เครื่องเกียร์	✓	✓				21. Door Sill	0	0		
	4.เครื่องกำเนิดไฟ,ตู้ควบคุม(YPA)	-	-				22.ปุ่มกด,ไฟบอกชั้น	✓	✓		
	5.เบรก	✓	✓				23.อุปกรณ์ประตูชานพัก	0	0		
	6.อุปกรณ์ควบคุมชั้น (YPA)	-	-				24. Limit Switch	✓	✓		
	7. Governor Machine	✓	✓				25. สลิ่งลิฟต์ & สลิ่ง Gov.	✓	✓		
ตุ้ลิฟต์	8.การออกตัวและการจอดชั้น	✓	✓			ชองลิฟต์	26. ลูกถ่วงน้ำหนัก Cwt.	✓	✓		
	9.กระดิ่ง, โทรศัพทภายใน	✓	✓				27. โกดชู Cwt.	✓	✓		
	10. ไฟและพัดลมฉุกเฉิน	✓	✓				28. รางลิฟต์และราง Cwt.	0	0		
	11. ไฟแสงสว่างและพัดลมภายใน	✓	✓				29. สภาพขอลลิฟต์	✓	✓		
	12. ปุ่มกด,ไฟบอกชั้น, OPB	✓	✓				30. Gov. Pulley, Com Chain	✓	✓		
	13. ประตูในและ Sill	0	0				31. มัพเพอร์	✓	✓		
	14. Door Safety Devices	✓	✓				32. อุปกรณ์ เซฟตี้แคช	✓	✓		
หลังคาลิฟต์	15. สภาพหลังคาตู้	✓	✓			บอลลลิฟต์	33. อุปกรณ์ ใต้ตุ้ลิฟต์	✓	✓		
	16. สภาพอุปกรณ์ขับเคลื่อนประตู	0	0				34. Tail Cords	✓	✓		
	17. โกดชู / โกดโรเลอร์	✓	✓				Kind of Check Sheet				
	18. กาน้ำมัน(การหล่อลื่น)	✓	✓				เครื่องหมายในการทำงาน ;				
บันทึกชั่วโมงการทำงาน						✓ ปกติ					
						○ บริการและปรับแต่งแล้ว					
						× ต้องเปลี่ยนอะไหล่หรือซ่อมแซม					
						— ไม่มีในรายการตรวจสอบ					



BEST SOLUTION P@RTNER

ใช้กฎแฉไขประตูลิฟต์ในกรณีฉุกเฉินเท่านั้น



ระวัง! ตกบอลลลิฟต์
BEWARE OF A FALL

ระวัง! ตกบอลลลิฟต์
BEWARE OF A FALL

ข้อควรระวังการเปิดประตูชานพัก ;

- 1: เปิดประตูชานพักด้วยมือใหม่ช่องว่างเล็กๆสำหรับเสียบกุญแจในรูกุญแจด้านบนระหว่างประตู
- 2: เมื่อต้องการเปิดประตูลิฟต์ให้เสียบกุญแจที่รูแล้วทำการหมุน จากนั้นเปิดประตูลิฟต์ด้วยมือ
- 3: เมื่อไขกุญแจ เปิดประตูลิฟต์ให้สังเกตพื้นลิฟต์ก่อนก้าวเข้าไปในตุ้ลิฟต์ทุกครั้ง
- 4: สำหรับบุคคลที่ได้รับมอบหมายและได้รับการอบรมแล้วเท่านั้นที่ใช้กุญแจลิฟต์ได้

บริษัทฯ ขอขอบพระคุณเป็นอย่างสูงที่ท่านได้ใช้บริการเราตลอดมา

ข้อเสนอแนะ ;

ได้ตรวจรับงานบริการเรียบร้อยแล้ว

ลายมือชื่อ.

()/...../.....

รายงานการบริการบำรุงรักษาลิฟต์ (Machine Room)

ชื่อโครงการ

ช. ราชภัฏนครปฐม อ. ประมงฯ

HITACHI ELEVATOR (THAILAND) CO.,LTD.

HITACHI
Inspire the Next

30 Soi On-Nuch 55/1 Praves Subdistrict, Praves District, Bangkok 10250
Tel. 0-2320-5777(Auto) Fax: 0-2320-5859
http://www.hitachi-elevator.co.th CALL CENTER 0-2641-3030

หมายเลขลูกค้า

003181

หมายเลขสัญญา

7190

ชื่อช่างบริการ

1) วัฒน นีธรัตน์

เวลาเริ่มงาน :

10:00

หมายเลข Site

000160

งวดบริการ

6

เขตบริการ

10

2) ศิวิน ใส่อึ้ง

เวลาเสร็จงาน :

19:00

วันที่เข้าบริการ 24 / 5 / 65


รายการนำเสนออะไหล่ ;

การแก้ไข ;

1. ทำความสะอาด ห้องเครื่อง ลิฟต์
2. ทำความสะอาด ตู้ควบคุม
3. ตรวจสอบมอเตอร์ เครื่องจักร
4. ตรวจสอบระบบขับเคลื่อน ลิฟต์
5. ตรวจสอบทุกชิ้นส่วนลิฟต์

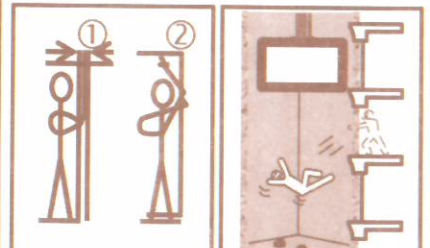
(อ้างอิงในรายงานการตรวจสอบอะไหล่/...../.....)

ตำแหน่ง	รายการที่บริการ	ลิฟต์		ตำแหน่ง	รายการที่บริการ	ลิฟต์		
		หมายเลข				หมายเลข		
ห้องเครื่องลิฟต์	1.สภาพทั่วไปของห้องเครื่อง	00		ประตูชานพัก	19.ระดับการจอดชั้น	11		
	2.ตู้ควบคุม	00			20.สภาพประตูนอก & Jump	11		
	3.มอเตอร์, เครื่องเกียร์	00			21.Door Sill	00		
	4.เครื่องกำเนิดไฟ,ตู้ควบคุม(YPA)	-	-		22.ปุ่มกด,ไฟบอกชั้น	11		
	5.เบรค	11			23.อุปกรณ์ประตูชานพัก	11		
	6.อุปกรณ์ควบคุมชั้น (YPA)	-	-		24.Limit Switch	11		
	7.Governor Machine	11			25.สลิงลิฟต์ & สลิง Gov.	11		
ตุ้ลิฟต์	8.การออกตัวและการจอดชั้น	11		ชองลิฟต์	26.ลูกตวงน้ำหนัก Cwt.	11		
	9.กระดิ่ง, โทรคัทภายใน	11			27.โกศชู Cwt.	11		
	10.ไฟและพัดลมฉุกเฉิน	11			บันลิฟต์	28.รางลิฟต์และราง Cwt.	00	
	11.ไฟแสงสว่างและพัดลมภายใน	11				29.สภาพปอสิฟต์	11	
	12.ปุ่มกด,ไฟบอกชั้น, OPB	11				30. Gov. Pulley, Com Chain	11	
	13.ประตูในและ Sill	00				31.บัพเพอร์	11	
	14. Door Safety Devices	11				32.อุปกรณ์ เซฟตี้แคช	11	
15.สภาพหลังคาตู้	11		33.อุปกรณ์ไต่ตุ้ลิฟต์	11				
16.สภาพอุปกรณ์ขับเคลื่อนประตู	00		34.Tail Cords	11				
หลังคาลิฟต์	17.โกศชู / โทคัทโรเลอร์	11		Kind of Check Sheet				
	18.กาน้ำมัน(การหล่อลื่น)	11		เครื่องหมายในการทำงาน ;				
				<input checked="" type="checkbox"/> ปกติ <input type="checkbox"/> บริการและปรับแต่งแล้ว <input type="checkbox"/> ต้องเปลี่ยนอะไหล่หรือซ่อมแซม <input type="checkbox"/> ไม่มีในรายการตรวจสอบ				
บันทึกชั่วโมงการทำงาน								



BEST SOLUTION P@RTNER

ใช้กฎแฉะไขประตูลิฟต์ในกรณีฉุกเฉินเท่านั้น



ระวัง! ตกบ่อลิฟต์
BEWARE OF A FALL

ระวัง! ตกบ่อลิฟต์
BEWARE OF A FALL

ข้อควรระวังการเปิดประตูชานพัก ;

- เปิดประตูชานพักด้วยมือให้มีช่องว่างเล็กๆสำหรับเสียบกุญแจในรูกุญแจด้านบนระหว่างประตู
- เมื่อต้องการเปิดประตูลิฟต์ให้เสียบกุญแจที่รูแล้วทำการหมุน จากนั้นเปิดประตูลิฟต์ด้วยมือ
- เมื่อไขกุญแจ เปิดประตูลิฟต์ให้สังเกตพื้นลิฟต์ก่อนก้าวเข้าไปในตุ้ลิฟต์ทุกครั้ง
- สำหรับบุคคลที่ได้รับมอบหมายและได้รับการอบรมแล้วเท่านั้นที่ใช้กุญแจลิฟต์ได้

บริษัทฯ ขอขอบพระคุณเป็นอย่างสูงที่ท่านได้ใช้บริการเราตลอดมา

ข้อเสนอแนะ ;

ได้ตรวจรับงานบริการเรียบร้อยแล้ว

ลายมือชื่อ.
(.....)/...../.....

รายงานการบริการบำรุงรักษาลิฟต์ (Machine Room)

ชื่อโครงการ

พ. 573 กัญนครปรอง อ.บรรพตราช่น

HITACHI ELEVATOR (THAILAND) CO.,LTD.

HITACHI
Inspire the Next

30 Soi On-Nuch 55/1 Praves Subdistrict, Praves District, Bangkok 10250
Tel. 0-2320-5777(Auto) Fax: 0-2320-5859
http://www.hitachi-elevator.co.th CALL CENTER 0-2641-3030

หมายเลขลูกค้า

003181

หมายเลขสัญญา

7190

ชื่อช่างบริการ

1) วัจจา นิสิตนถน

เวลาเริ่มงาน :

10:00

หมายเลข Site

000160

งวดบริการ

5

เขตบริการ

16

2) ศิวรัตน์ โสภี

เวลาเสร็จงาน :

18:00

วันที่เข้าบริการ ... 21 / ... 9 / ... 65


รายการนำเสนอะไหล่ ;

การแก้ไข ;

1. เครื่องขึงมัล T (S)
19.81 ท้าความระจาด 80กริล ปรศูณ นง
16. ปรกรณ ชดข้มเดรอัน ปจค
19. นวอาน ด้ม นรกด
29. ท้าความระจาด ปรศูณ นง

(อ้างอิงใบรายงานการตรวจสอบอะไหล่/...../.....)

ตำแหน่ง	รายการที่บริการ	ลิฟต์		ตำแหน่ง	รายการที่บริการ	ลิฟต์	
		หมายเลข				หมายเลข	
ห้องเครื่องลิฟต์	1.สภาพทั่วไปของห้องเครื่อง	✓	✓	ประตูชานพัก	19.ระดับการจอดชั้น	✓	✓
	2.ตู้ควบคุม	0	0		20.สภาพประตูนอก & Jamp	✓	✓
	3.มอเตอร์, เครื่องเกียร์	✓	✓		21.Door Sill	0	0
	4.เครื่องกำเนิดไฟ,ตู้ควบคุม(YPA)	-	-		22.ปุ่มกด,ไฟบอกชั้น	✓	✓
	5.เบรก	✓	✓		23.อุปกรณ์ประตูชานพัก	0	0
	6.อุปกรณ์ควบคุมชั้น (YPA)	-	-		24.Limit Switch	✓	✓
	7.Governor Machine	✓	✓		ชองลิฟต์	25.สลิงลิฟต์ & สลิง Gov.	✓
ตุ้ลิฟต์	8.การออกตัวและการจอดชั้น	✓	✓	26.ลูกถ่วงน้ำหนัก Cwt.		✓	✓
	9.กระดิ่ง, โทรศัพทภายใน	✓	✓	27.ไกตชู Cwt.		✓	✓
	10.ไฟและพัดลมฉุกเฉิน	✓	✓	28.รางลิฟต์และราง Cwt.		0	0
	11.ไฟแสงสว่างและพัดลมภายใน	✓	✓	บันลิฟต์	29.สภาพบอสิฟต์	✓	✓
	12.ปุ่มกด,ไฟบอกชั้น, OPB	✓	✓		30. Gov. Pulley, Com Chain	✓	✓
	13.ประตูในและ Sill	0	0		31.บัพเฟออร์	✓	✓
	14. Door Safety Devices	✓	✓		32.อุปกรณ์ เซฟตี้แคช	✓	✓
หลังคาลิฟต์	15.สภาพหลังคาตู้	✓	✓		33.อุปกรณ์ไต่ตุ้ลิฟต์	✓	✓
	16.สภาพอุปกรณ์ขับเคลื่อนประตู	0	0		34.Tail Cords	✓	✓
	17.ไกตชู / ไกตโรเลอร์	0	0	Kind of Check Sheet			
	18.กาน้ำมัน(การหล่อลื่น)	✓	✓	เครื่องหมายในการทำงาน ;			
บันทึกชั่วโมงการทำงาน				✓ ปกติ			
				○ บริการและปรับแต่งแล้ว			
				× ต้องเปลี่ยนอะไหล่หรือซ่อมแซม			
				— ไม่มีในรายการตรวจสอบ			



BEST SOLUTION P@RTNER

ใช้กฎแฉไขประตูลิฟต์ในกรณีฉุกเฉินเท่านั้น



ข้อควรระวังการเปิดประตูชานพัก ;

- เปิดประตูชานพักด้วยมือให้มีช่องว่างเล็กๆสำหรับเสียบกุญแจในกุญแจด้านบนระหว่างประตู
- เมื่อต้องการเปิดประตูลิฟต์ให้เสียบกุญแจที่รูแล้วทำการหมุน จากนั้นเปิดประตูลิฟต์ด้วยมือ
- เมื่อไขกุญแจ เปิดประตูลิฟต์ให้สังเกตพื้นลิฟต์ก่อนก้าวเข้าไปในตุ้ลิฟต์ทุกครั้ง
- สำหรับบุคคลที่ได้รับมอบหมายและได้รับการอบรมแล้วเท่านั้นที่ใช้กุญแจลิฟต์ได้

บริษัทฯ ขอขอบพระคุณเป็นอย่างสูงที่ท่านได้ใช้บริการเราตลอดมา

ข้อเสนอแนะ ;

ได้ตรวจรับงานบริการเรียบร้อยแล้ว

Signature ลายมือชื่อ.

(_____)/...../.....

รายงานการบริการบำรุงรักษาลิฟต์ (Machine Room)

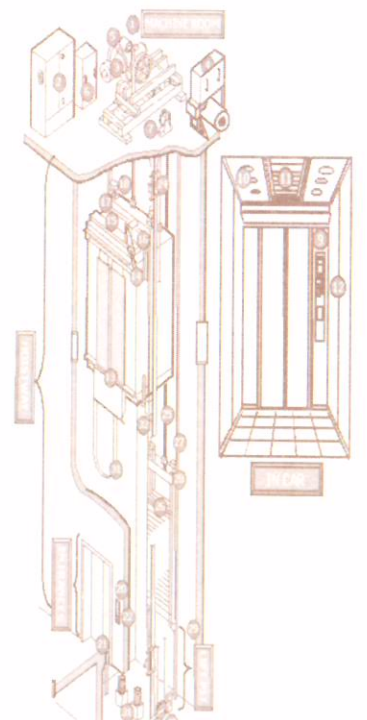
ชื่อโครงการ ช. 576 บัณฑิตนครประจวบ อ. 7155 ม. 516	HITACHI ELEVATOR (THAILAND) CO.,LTD. 30 Soi On-Nuch 55/1 Praves Subdistrict, Praves District, Bangkok 10250 Tel: 0-2320-5777(Auto) Fax: 0-2320-5859 http://www.hitachi-elevator.co.th CALL CENTER 0-2641-3030
---	---

หมายเลขลูกค้า 0 03 141	หมายเลขสัญญา 7190	ชื่อช่างบริการ 1) วัชรวิทย์ พิธีรัตน์ตวง 2) ณัฐวิทย์ ใจอึ้ง	เวลาเริ่มงาน : 10:00
หมายเลข Site 0 00 160	งวดบริการ 4	เขตบริการ 10	เวลาเสร็จงาน : 17:00
วันที่เข้าบริการ19...../.....1...../.....65.....			

รายการนำเสนองานใหม่ ; _____ _____ _____ _____ _____ _____	การแก้ไข ; 9. เครื่องช่วยวาง TCB 19.91 ที่ควบคุมตัวจาก 30 เมตร 19. นวัตกรรมใหม่ 576 25. ตารางวัด จ.ร.ท. บ้านพัก 28. นวัตกรรมใหม่ 576
--	--

(อ้างอิงใบรายงานการตรวจสอบอะไหล่/...../.....)

ตำแหน่ง	รายการที่บริการ	ลิฟต์ หมายเลข		
		19	00	
ห้องเครื่องลิฟต์	1.สภาพทั่วไปของห้องเครื่อง	✓	✓	
	2.ตู้ควบคุม	0	0	
	3.มอเตอร์, เครื่องเกียร์	✓	✓	
	4.เครื่องกำเนิดไฟ,ตู้ควบคุม(YPA)	-	-	
	5.เบรค	✓	✓	
	6.อุปกรณ์ควบคุมขึ้น (YPA)	-	-	
	7.Governor Machine	✓	✓	
ตุลลิฟต์	8.การออกตัวและการจอดขึ้น	✓	✓	
	9.กระดิ่ง, โทรคท์ภายใน	✓	✓	
	10.ไฟและพัดลมฉุกเฉิน	✓	✓	
	11.ไฟแสงสว่างและพัดลมภายใน	✓	✓	
	12.ปุ่มกด,ไฟบอกขึ้น, OPB	✓	✓	
	13.ประตูในและ Sill	0	0	
	14. Door Safety Devices	✓	✓	
หลังคาลิฟต์	15.สภาพหลังคาตู้	✓	✓	
	16.สภาพอุปกรณ์ขับเคลื่อนประตู	✓	✓	
	17.โกดซ์ / โกดซ์โรเลอร์	0	0	
	18.กาน้ำมัน(การหล่อลื่น)	✓	✓	



Kind of Check Sheet

ตำแหน่ง	รายการที่บริการ	ลิฟต์ หมายเลข		
		19	00	
ประตูชานพัก	19.ระดับการจอดขึ้น	✓	✓	
	20.สภาพประตูนอก & Jamp	✓	✓	
	21.Door Sill	0	0	
	22.ปุ่มกด,ไฟบอกขึ้น	✓	✓	
	23.อุปกรณ์ประตูชานพัก	0	0	
	24.Limit Switch	✓	✓	
	25.สลิงลิฟต์ & สลิง Gov.	✓	✓	
	26.ลูกถ้วยน้ำหนัก Cwt.	✓	✓	
ชองลิฟต์	27.โกดซ์ Cwt.	✓	✓	
	28.รางลิฟต์และราง Cwt.	0	0	
บอลลลิฟต์	29.สภาพบอลลลิฟต์	✓	✓	
	30. Gov. Pulley, Com Chain	✓	✓	
	31.บัพเฟือง	✓	✓	
	32.อุปกรณ์ เชพดีแคช	✓	✓	
	33.อุปกรณ์ไต่ตุลลิฟต์	✓	✓	
	34.Tail Cords	✓	✓	

บันทึกชั่วโมงการทำงาน

--	--	--	--	--

ข้อควรระวังการเปิดประตูชานพัก ;

- เปิดประตูชานพักด้วยมือให้มีช่องว่างเล็กน้อยสำหรับเสียบกุญแจในกุญแจด้านบนระหว่างประตู
- เมื่อต้องการเปิดประตูลิฟต์ให้เสียบกุญแจที่รูแล้วทำการหมุน จากนั้นเปิดประตูลิฟต์ด้วยมือ
- เมื่อไขกุญแจ เปิดประตูลิฟต์ให้สังเกตพื้นลิฟต์ก่อนก้าวเข้าไปในตุลลิฟต์ทุกครั้ง
- สำหรับบุคคลที่ได้รับมอบหมายและได้รับการอบรมแล้วเท่านั้นที่ไขกุญแจลิฟต์ได้

บริษัทฯ ขอขอบพระคุณเป็นอย่างสูงที่ท่านได้ใช้บริการเราตลอดมา

ข้อเสนอแนะ ;

BEST SOLUTION P@RTNER

ไขกุญแจไขประตูลิฟต์ในกรณีฉุกเฉินเท่านั้น



ระวัง! ตกบอลลลิฟต์
BEWARE OF A FALL



ระวัง! ตกบอลลลิฟต์
BEWARE OF A FALL

ได้ตรวจรับงานบริการเรียบร้อยแล้ว

_____ **ลายมือชื่อ.**

(...../...../.....)