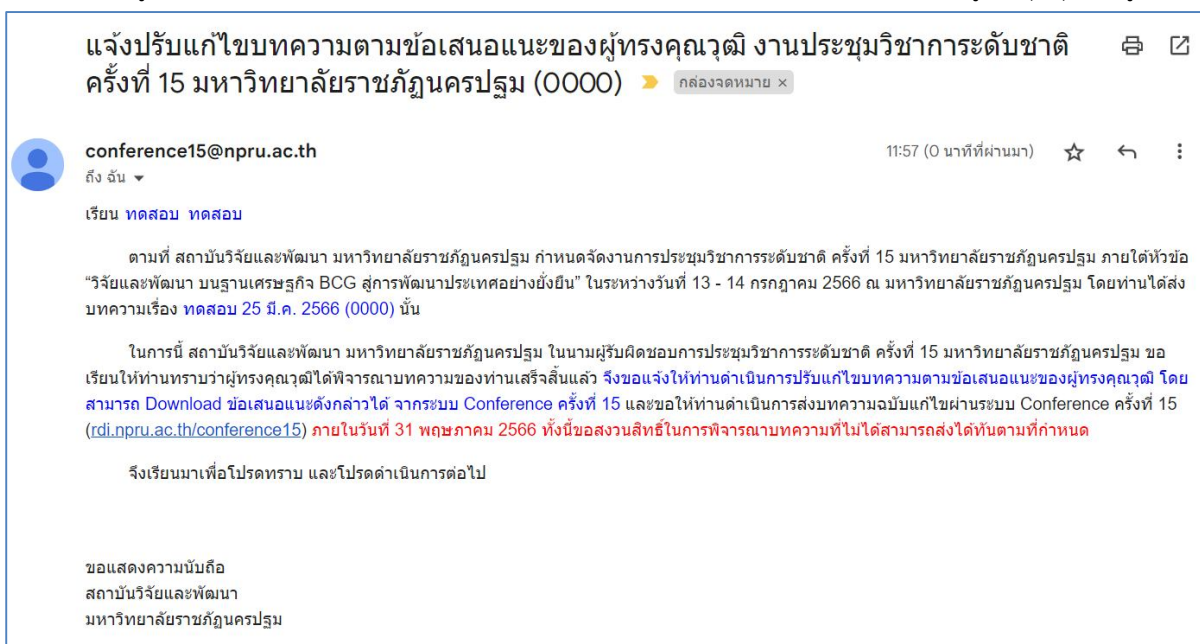


## คู่มือการส่งบทความฉบับแก้ไข งานประชุมวิชาการระดับชาติ ครั้งที่ 15 สถาบันวิจัยและพัฒนา มหาวิทยาลัยราชภัฏนครปฐม

1. เมื่อผู้ส่งบทความได้รับอีเมลแจ้งปรับแก้ไขบทความตามข้อเสนอแนะของผู้ทรงคุณวุฒิเรียบร้อยแล้ว จากนั้นให้ผู้ส่งบทความเข้าสู่ระบบ [rdi.npru.ac.th/conference15](http://rdi.npru.ac.th/conference15) เพื่อดำเนินการ Download ข้อเสนอแนะของผู้ทรงคุณวุฒิ ดังรูปที่ 1



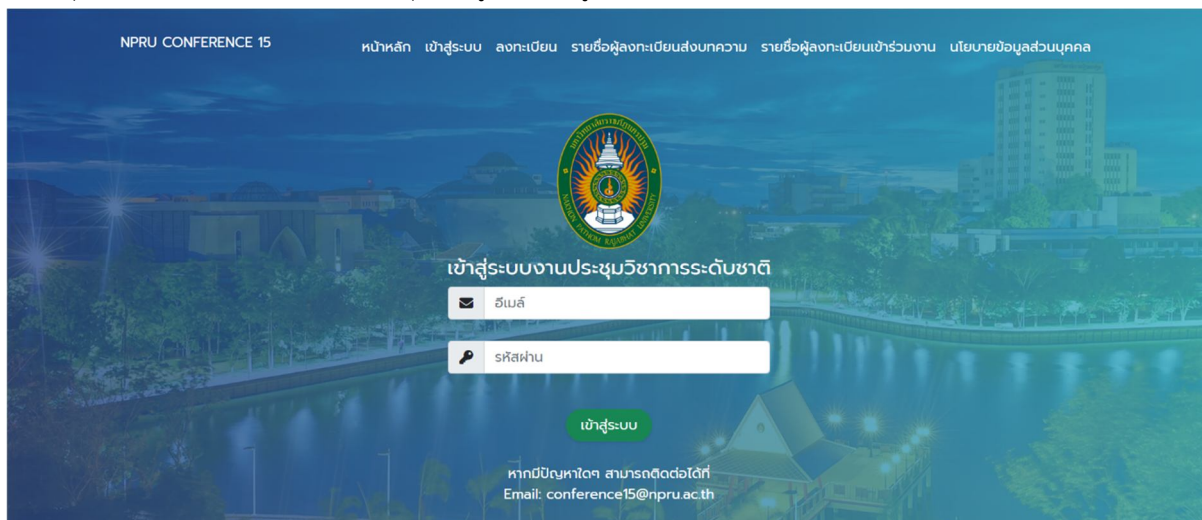
รูปที่ 1 อีเมลจากระบบประชุมวิชาการระดับชาติ ครั้งที่ 15

2. และคลิกเลือกที่เมนูเข้าสู่ระบบ ดังรูปที่ 2




รูปที่ 2 ระบบงานประชุมวิชาการระดับชาติ ครั้งที่ 15

3. ระบุอีเมลล์ และรหัสผ่าน จากนั้นคลิกที่ปุ่ม เข้าสู่ระบบ ดังรูปที่ 3



รูปที่ 3 การลงชื่อเข้าระบบ

4. จากนั้นคลิกที่เมนู “จัดการบทความ” ดังรูปที่ 4



รูปที่ 3 คลิกที่เมนูจัดการบทความ

5. จากนั้นคลิกที่ปุ่มสีแดง “ข้อเสนอแนะ” เพื่อ Download ข้อเสนอแนะของผู้ทรงคุณวุฒิ (1) จากนั้นปรับแก้ไขบทความให้เรียบร้อยแล้วคลิกที่ ไอคอนแก้ไข (รูปดินสอสีแดง) (2) ดังรูปที่ 4

จัดการส่งบทความ

ส่งบทความต้นฉบับ

ลำดับบทความ	ชื่อบทความ	คณะผู้เขียนบทความ	รายชื่อสาขา	ประเภท	การนำเสนอ	ผลการพิจารณา	ข้อเสนอแนะ
0015	test [24 มี.ค. 2566   11:50:50 น.]	นายTest Test	วิทยาศาสตร์ชีวภาพ เทคโนโลยี และอาหาร	บทความวิจัย	Oral	ผ่านแบบมีเงื่อนไข (แก้ไขตามข้อเสนอมติของฝ่ายออกมติ)	ข้อเสนอแนะ

ลําดับบทความ 0015

ข้อเสนอแนะ

รูปที่ 4 Download ข้อเสนอแนะ (1) และไอคอนแก้ไข (รูปดินสอสีแดง) (2)

6. จากนั้นกรอกข้อมูลชื่อบทความแก้ไขภาษาไทย/ภาษาอังกฤษ บทความย่อภาษาไทย/ภาษาอังกฤษ คำสำคัญภาษาไทย/ภาษาอังกฤษ และเมื่อกรอกข้อมูลเสร็จเรียบร้อยแล้วให้กดปุ่ม “บันทึกข้อมูล” ดังรูปที่ 5

ส่งบทความฉบับแก้ไข

ส่งบทความฉบับแก้ไข

ข้อมูลส่วนที่ 1 ข้อมูลบทความฉบับแก้ไข ข้อมูลส่วนที่ 2 Twiข้อมูล

ลำดับบทความต้นฉบับ	0015
ชื่อบทความต้นฉบับภาษาไทย	test
ชื่อบทความต้นฉบับภาษาอังกฤษ	test
ชื่อบทความฉบับแก้ไขภาษาไทย	
ชื่อบทความฉบับแก้ไขภาษาอังกฤษ	
บทคัดย่อภาษาไทย	<p>B I U S x<sub>2</sub> x<sup>2</sup> I<sub>x</sub> Ω f<sub>x</sub> @ รหัส HTML</p>
บทคัดย่อภาษาอังกฤษ	<p>B I U S x<sub>2</sub> x<sup>2</sup> I<sub>x</sub> Ω f<sub>x</sub> @ รหัส HTML</p>
คำสำคัญภาษาไทย (อย่างน้อย 3 คำ)	nsom Keyword 1 คำแล้วกด Enter 1 ครั้ง
คำสำคัญภาษาอังกฤษ (อย่างน้อย 3 คำ)	nsom Keyword 1 คำแล้วกด Enter 1 ครั้ง

บันทึกข้อมูล

รูปที่ 5 หน้าต่างข้อมูลบทความที่แก้ไข

7. ในกรณีที่บัพทคัดย่อมีสมการทางคณิตศาสตร์ผู้เขียนบทความสามารถสร้างสมการทางคณิตศาสตร์ด้วยฟังก์ชันภาษา LaTeX ได้ โดยการคลิกปุ่ม  $f_x$  ดังรูปที่ 6

The screenshot shows the CodeCogs Equation Editor interface. At the top, there is a toolbar with various icons, including a button labeled  $f_x$  (circled with a blue '1'). Below the toolbar is the main editor area. The editor has a title bar 'CodeCogs Equation Editor' and a close button. It features a menu bar with 'Clear', 'Colors...', 'Functions...', 'Examples', and 'History'. Below the menu bar is a grid of mathematical symbols. A red box highlights the font settings: 'Computer Modern', '(10pt) Normal', and '100' (circled with a blue '2'). Below the font settings is a text input field labeled 'Equation (LaTeX):' containing the code `\bar{x}` (circled with a blue '3'). Below the input field is a 'Preview:' section showing the rendered equation  $\bar{x}$ . At the bottom of the editor, there is a footer with 'powered by CODECOGS' and a green button labeled 'ตกลง' (OK) (circled with a blue '4').

$$\bar{x} = 4.00$$





รูปที่ 6 ขั้นตอนการสร้างสมการทางคณิตศาสตร์ด้วยฟังก์ชันภาษา LaTeX

8. จากนั้นผู้ส่งบทความแนบไฟล์ข้อมูลดังนี้ (รูปที่ 7)

- 1) บทความฉบับแก้ไข (word)
- 2) บทความฉบับแก้ไข (pdf)
- 3) แบบฟอร์มสำหรับการตรวจและแก้ไขบทความ (pdf)
- 4) แบบฟอร์มประวัติผู้นำเสนอผลงาน (pdf)

**ส่งบทความฉบับแก้ไข**

ข้อมูลส่วนที่ 1 ข้อมูลบทความฉบับแก้ไข      ข้อมูลส่วนที่ 2 ไฟล์ข้อมูล

ลำดับ	ประเภท	ชื่อไฟล์ข้อมูล	วันที่และเวลา	แนบไฟล์
1	บทความฉบับแก้ไข (word)	ยังไม่ได้แนบไฟล์บทความแก้ไข (word)		 แนบไฟล์ (word)
2	บทความฉบับแก้ไข (pdf)	ยังไม่ได้แนบไฟล์บทความแก้ไข (pdf)		 แนบไฟล์ (pdf)
3	แบบฟอร์มสำหรับการตรวจและแก้ไขบทความ (pdf)	ยังไม่ได้แนบไฟล์แบบฟอร์มสำหรับการตรวจและแก้ไขบทความ (pdf)		 แนบไฟล์ (pdf)
4	แบบฟอร์มประวัติผู้นำเสนอผลงาน (pdf)	ยังไม่ได้แนบไฟล์แบบฟอร์มประวัติผู้นำเสนอผลงาน (pdf)		 แนบไฟล์ (pdf)

สถานะวิจัยและพิจารณาของงานสิทธิ์ในการยกเลิกบทความที่แนบไฟล์ข้อมูลไม่ครบถ้วนตามระยะเวลาที่กำหนด และจะไม่ออกหนังสือตอบรับบทความใดๆ ทั้งสิ้น

รูปที่ 7 หน้าต่างแนบไฟล์ข้อมูล

ทั้งนี้หากมีข้อสงสัยใดๆ สามารถติดต่อได้ที่ 0-3410-9300 ต่อ 3910 หรือที่ Email: [conference15@npru.ac.th](mailto:conference15@npru.ac.th)