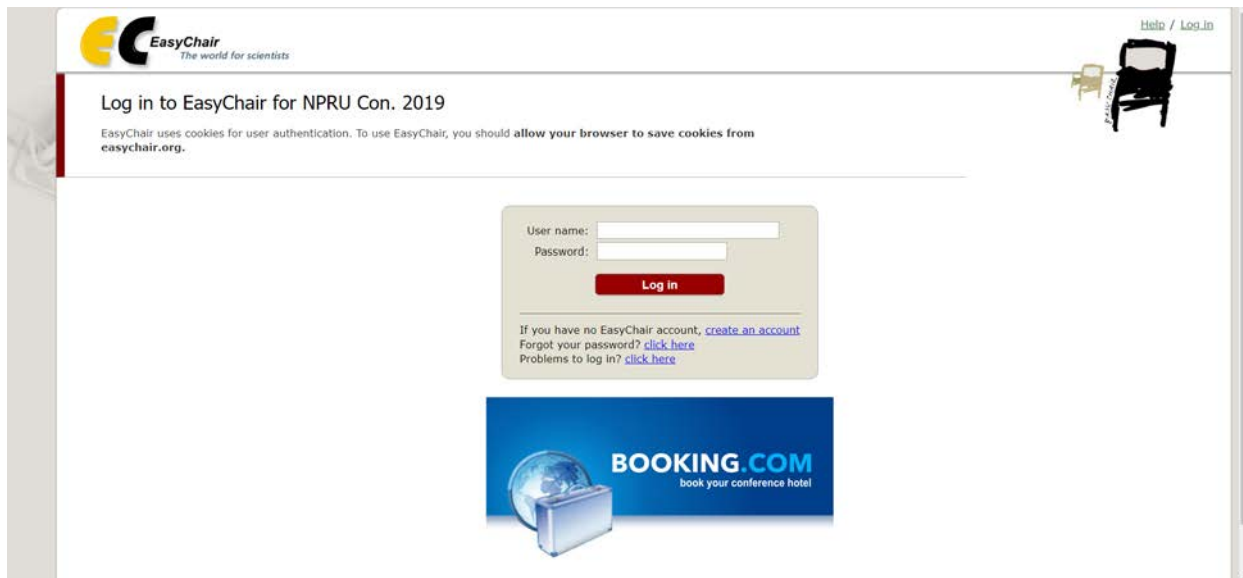


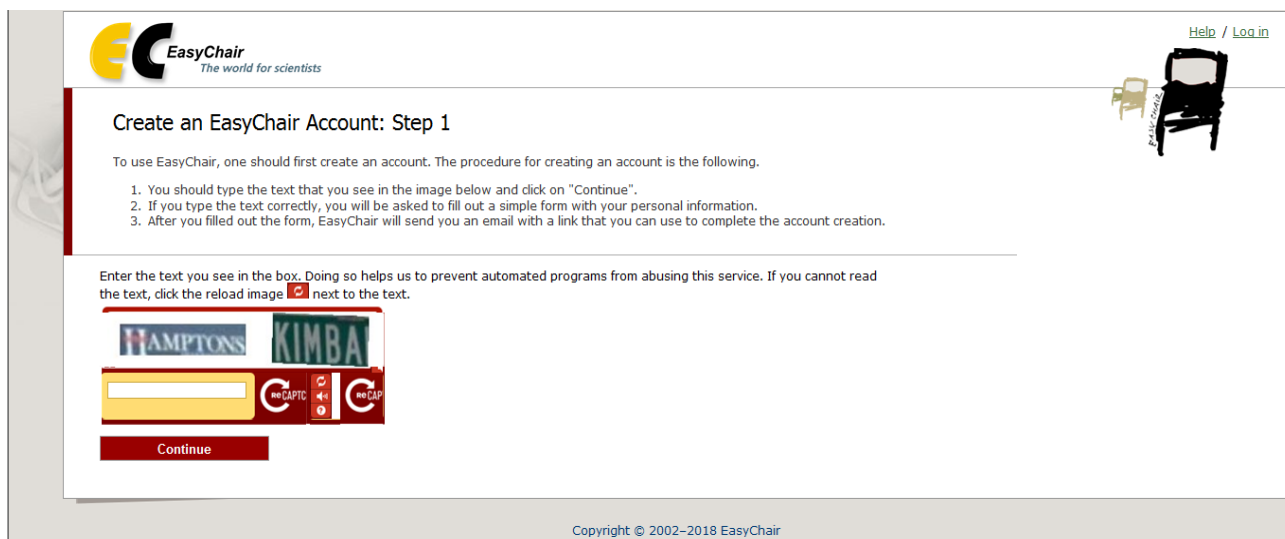
## ขั้นตอนการสมัครบัญชี Easy Chair และการส่งบทความในระบบ Easy Chair

### การสมัครบัญชี Easy Chair

1. เปิดเว็บไซต์ (<https://easychair.org/conferences/?conf=nprucon2019>)



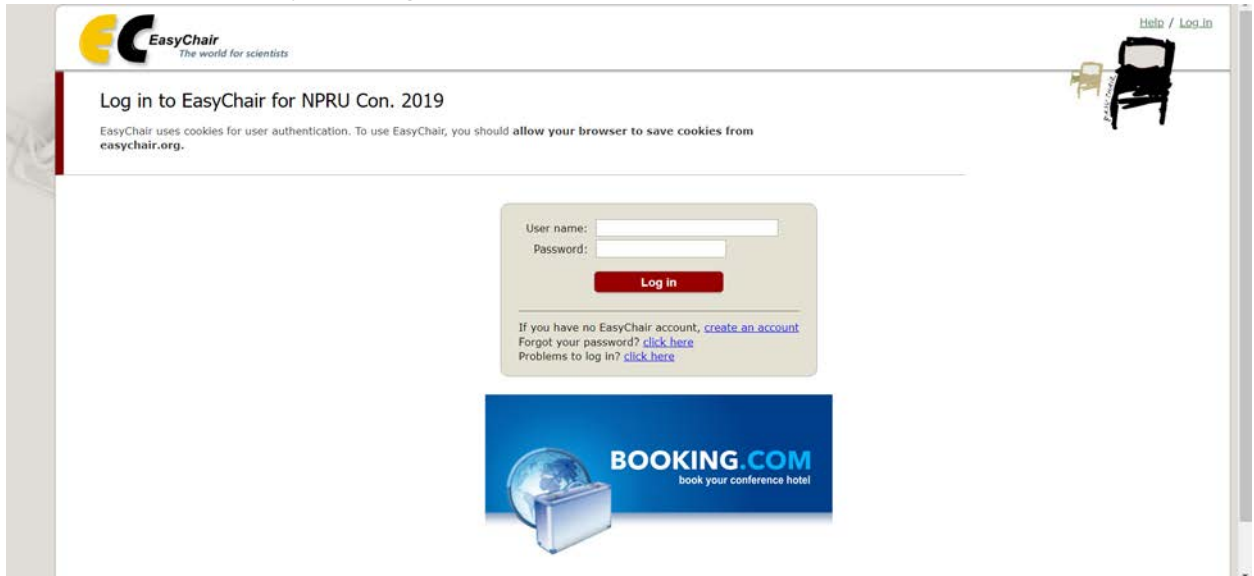
2. คลิก create an account



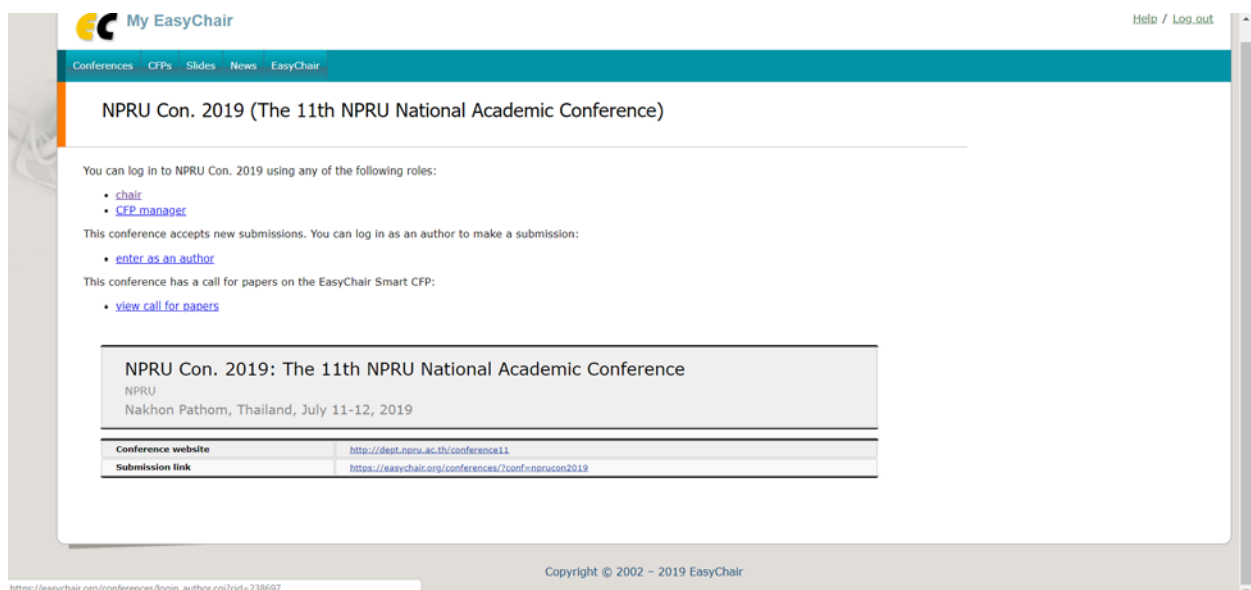
3. กรอกข้อความที่มองเห็นในภาพแล้วกด Continue

4. กรอกชื่อนามสกุลและอีเมลของผู้ใช้งานแล้วกด Continue
5. เมื่อระบบได้รับใบสมัครระบบจะส่งอีเมลไปให้ผู้ใช้หลังจากนั้นให้ผู้ใช้ทำการตรวจสอบในอีเมลหากไม่ได้รับอาจมีปัญหาที่ระบบอีเมลเช่นที่อยู่อีเมลผิดอีเมลอาจจะได้รับซ้ำอีเมลอาจจะไปอยู่ใน Spam mail กล่องอีเมลอาจจะเต็ม เป็นต้น
6. ตรวจสอบอีเมลมีข้อความจากEasyChair -->EasyChair account confirmation
7. คลิกลิงค์ทำการยืนยันการสมัคร

## การส่งบทความในระบบ Easy Chair

1. เปิดเว็บไซต์ (<https://easychair.org/conferences/?conf=nprucon2019>)

## 1. ล็อกอินเข้าระบบด้วยอีเมลและรหัสผ่าน



2. เข้าในฐานะผู้ส่งบทความคลิก enter as an author
3. คลิกเลือก New Submission และกรอกข้อมูลที่อยู่และชื่อผู้ส่งบทความให้ครบถ้วน
4. ใส่ชื่อบทความชื่อภาษาไทยและบทคัดย่อทั้งไทยและอังกฤษต้องไม่เกิน 4,000 ตัวอักษร
5. เลือกสาขาและรูปแบบการนำเสนอบทความ
6. เลือกไฟล์บทความเป็น.pdf แล้วกดส่ง Submit
7. ระบบจะส่งอีเมลยืนยันการส่งไปยังผู้ส่งบทความทุกคนซึ่งผู้ส่งบทความสามารถเรียกดูบทความที่ส่งแล้วอยู่ในระบบ Easy Chair