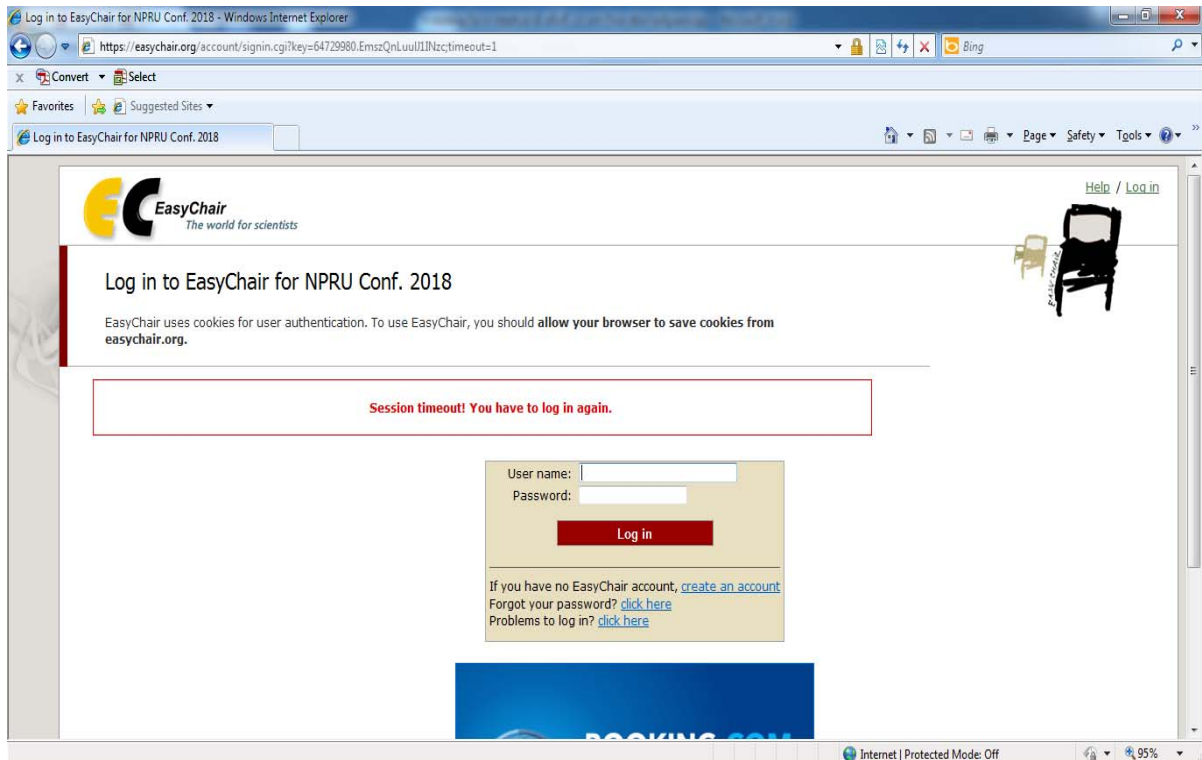


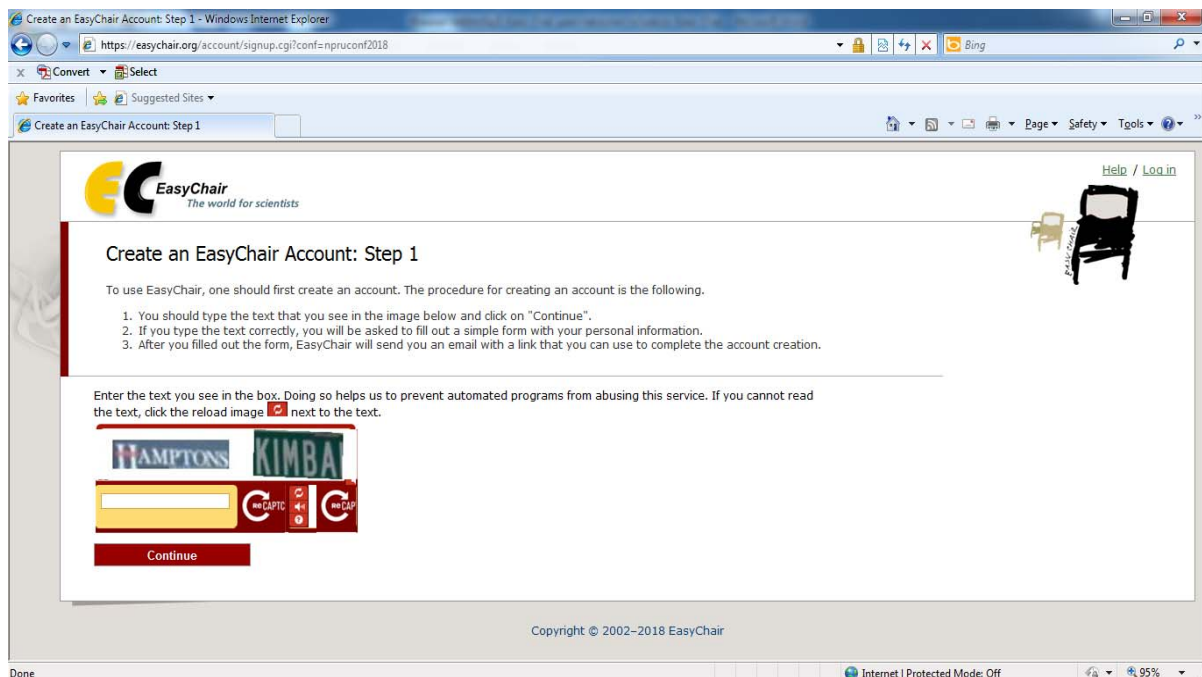
ขั้นตอนการสมัครบัญชี Easy Chair และการส่งบทความในระบบ Easy Chair

การสมัครบัญชี Easy Chair

1. เปิดเว็บไซต์ (<https://easychair.org/conferences/?conf=npruconf2018>)



2. คลิก create an account



3. กรอกข้อความที่มองเห็นในภาพแล้วกด Continue

Create an EasyChair Account: Step 2

EasyChair
The world for scientists

Help / Log in

Create an EasyChair Account: Step 2

Please fill out the following form. The required fields are marked by (*)
Note that the most common reason for failing to create an account is an incorrect email address so please type your email address correctly.

First name (*):
Last name (*):
Email address (*):
Retype email address (*):

Continue

* Note: leave first name blank if you do not have one. If you are not sure how to divide your name into the first and last name, [read the Help article about names](#).
You may also be interested about [our policy for using personal information](#).

Copyright © 2002-2018 EasyChair

4. กรอกชื่อนามสกุลและอีเมลของผู้ใช้งานแล้วกด Continue

5. เมื่อระบบได้รับใบสมัครระบบจะส่งอีเมลไปให้ผู้ใช้หลังจากนั้นให้ผู้ใช้ทำการตรวจสอบในอีเมลหากไม่ได้รับอาจมีปัญหาที่ระบบอีเมลเช่นที่อยู่อีเมลผิดอีเมลอาจจะได้รับซ้ำอีเมลอาจจะไปอยู่ใน Spam mail กล่องอีเมลอาจจะเต็ม เป็นต้น

6. ตรวจสอบอีเมลมีข้อความจาก EasyChair --> EasyChair account confirmation

7. คลิกลิงค์ทำการยืนยันการสมัคร

การส่งบทความในระบบ Easy Chair

1. เปิดเว็บไซต์ (<https://easychair.org/conferences/?conf=npruconf2018>)

Log in to EasyChair for NPRU Conf. 2018

EasyChair uses cookies for user authentication. To use EasyChair, you should allow your browser to save cookies from easychair.org.

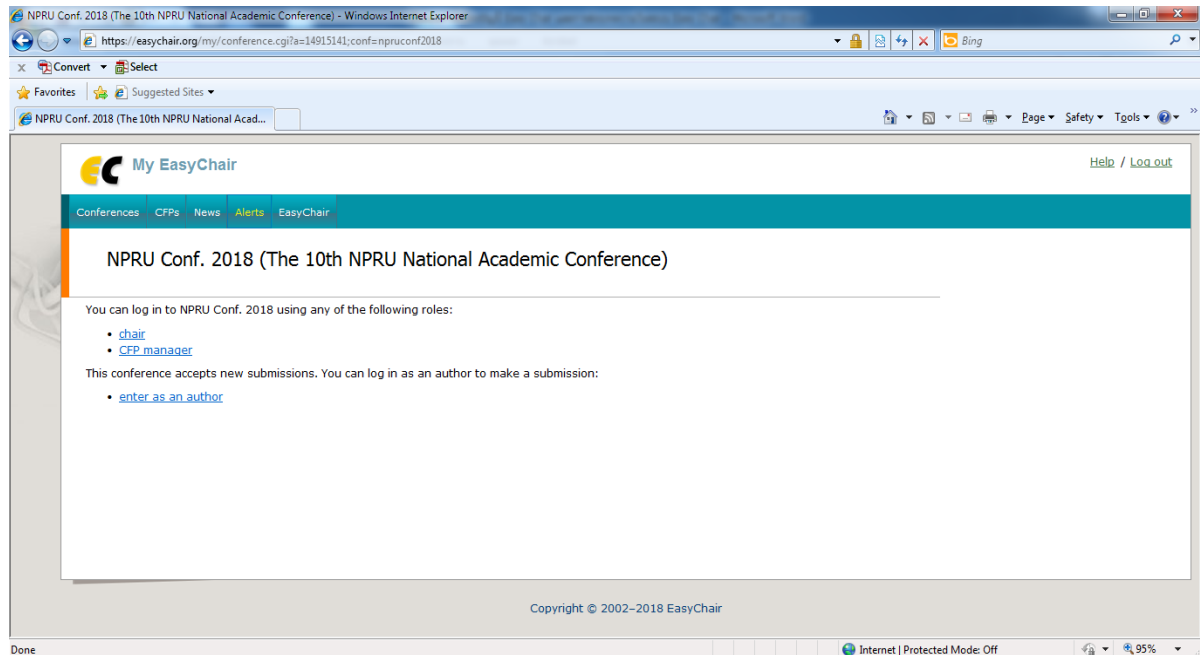
Session timeout! You have to log in again.

User name:
Password:

Log in

If you have no EasyChair account, [create an account](#)
Forgot your password? [click here](#)
Problems to log in? [click here](#)

2. ล็อกอินเข้าระบบด้วยอีเมลและรหัสผ่าน



4. เข้าในฐานะผู้ส่งบทความคลิก enter as an author
5. คลิกเลือก New Submission และกรอกข้อมูลที่อยู่และชื่อผู้ส่งบทความให้ครบถ้วน
6. ใส่ชื่อบทความชื่อภาษาไทยและบทคัดย่อทั้งไทยและอังกฤษต้องไม่เกิน 4,000 ตัวอักษร
7. เลือกสาขาและรูปแบบการนำเสนอบทความ
8. เลือกไฟล์บทความเป็น.pdf แล้วกดส่ง Submit
9. ระบบจะส่งอีเมลยืนยันการส่งไปยังผู้ส่งบทความทุกคนซึ่งผู้ส่งบทความสามารถเรียกดูบทความที่ส่งแล้วอยู่ในระบบ Easy Chair