

แนวทางการประชาสัมพันธ์

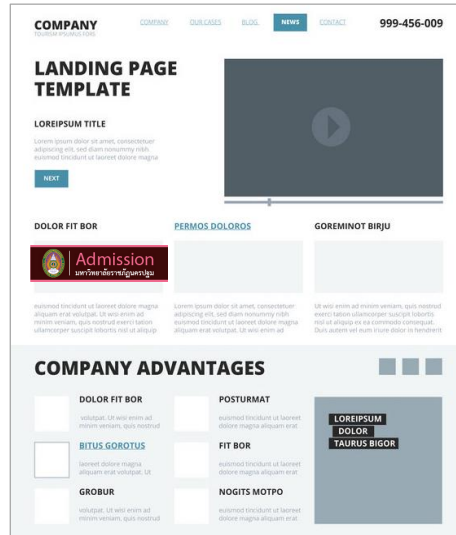
การรับสมัครนักศึกษา **ผ่านทางเว็บไซต์โรงเรียน**




สำนักคอมพิวเตอร์
มหาวิทยาลัยราชภัฏนครปฐม

website : cic.npru.ac.th

Facebook : [cc.npru](https://www.facebook.com/cc.npru)



วิธีที่ 1 ติด **BANNER** หน้าโฮมเพจ ^{Homepage}



STEP 1 : ดาวน์โหลด **BANNER**

ได้ที่ : short.npru.ac.th/web_o_admission

STEP 2 : ติดตั้ง **BANNER** ที่
หน้าโฮมเพจ ของโรงเรียน

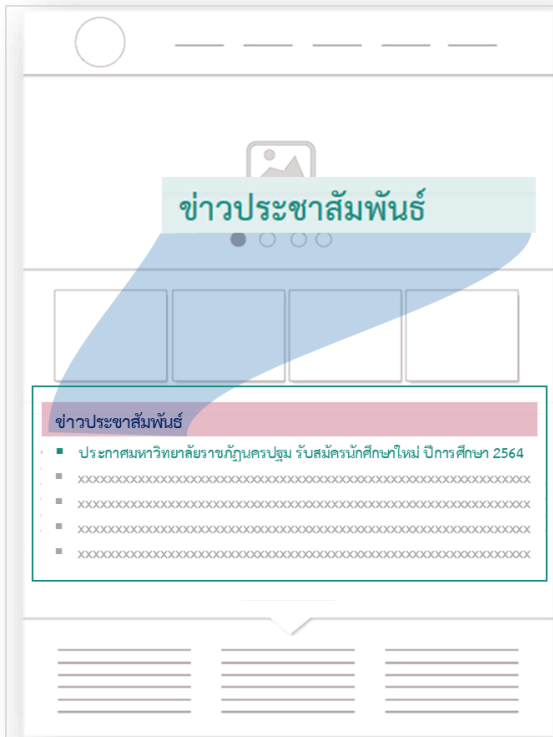
STEP 3 : Link **BANNER** มายัง
เว็บไซต์ **Admission** ตามลิงค์ด้านล่าง
short.npru.ac.th/admission

วิธีที่ 2 ฝาก Link ที่ข่าวประชาสัมพันธ์

STEP 1

พิมพ์หัวข้อข่าวการรับสมัครที่ช่องข่าว
ประชาสัมพันธ์ของเว็บไซต์โรงเรียน

เช่น ประกาศมหาวิทยาลัยราชภัฏนครปฐม รับสมัครนักศึกษาใหม่ ปีการศึกษา 2564



2

การเชื่อมโยงมายังเว็บไซต์

Admission ลิงค์ด้านล่าง

short.npru.ac.th/admission

อย่าลืมกดลิงค์

Admission

กดสอบความถูกต้อง

[บนหน้าเว็บไซต์โรงเรียน]



ดาวน์โหลดข้อมูลได้ที่

QR Code หรือเข้าที่เว็บไซต์

short.npru.ac.th/web_o_admission

สอบถามข้อมูลเพิ่มเติมได้ที่ :

สำนักคอมพิวเตอร์ มหาวิทยาลัยราชภัฏนครปฐม

อีเมลล์ : webometrics@webmail.npru.ac.th

โทร. 034 -109300 ต่อ 3712 หรือ 3717