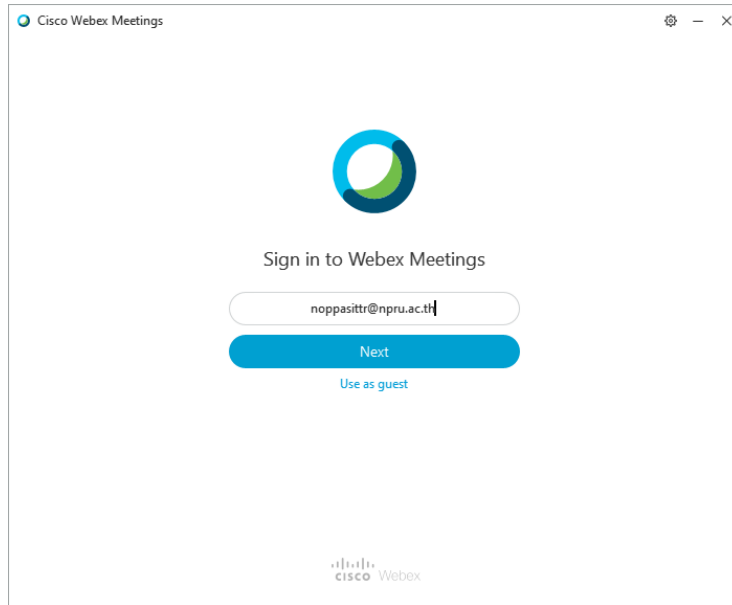


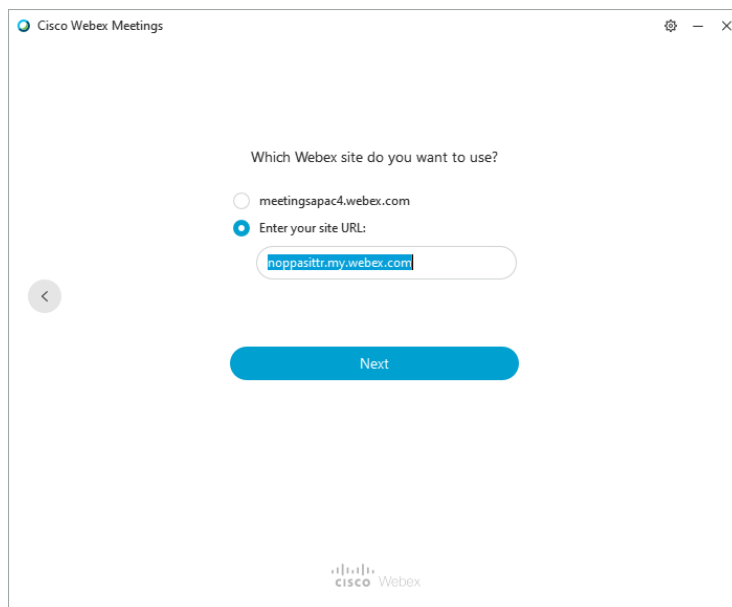
## วิธีการใช้งานของผู้เรียน

### วิธีการเข้าใช้งานระบบ

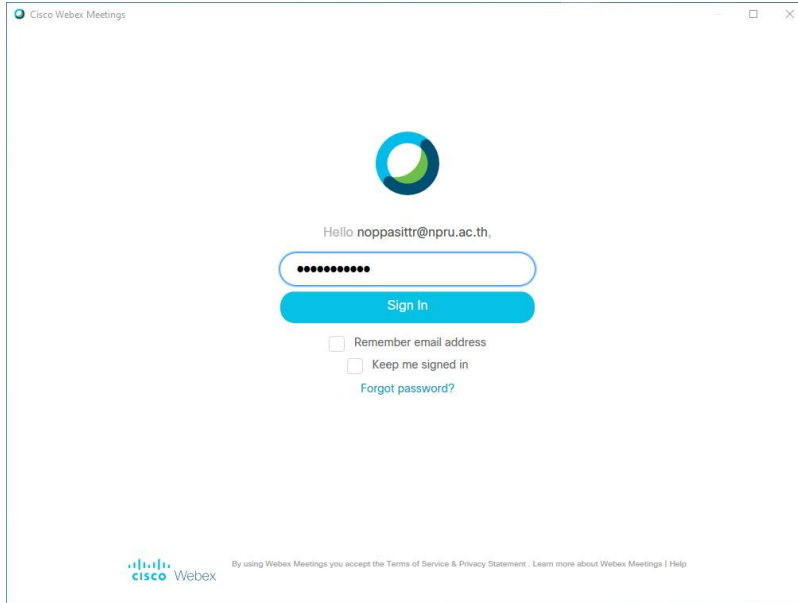
1. เปิดโปรแกรม Cisco Webex Meeting จากนั้นกรอก Username แล้วกดปุ่ม Next



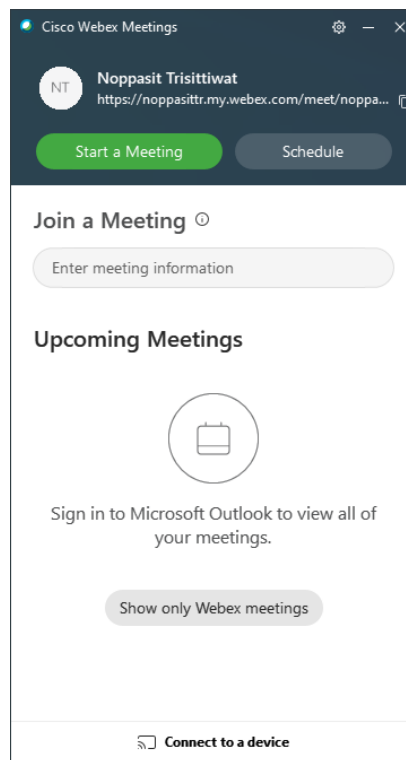
2. หากเป็นการเข้าระบบครั้งแรก ระบบจะให้ทำการตั้งชื่อเว็บไซต์ของตนเอง หากไม่ต้องการแก้ไขให้กดปุ่ม Next (สำหรับคนที่เคยเข้าระบบแล้วให้ข้ามไปที่ข้อ 3)



### 3. ใส่รหัสผ่าน จากนั้นกดปุ่ม Sign In

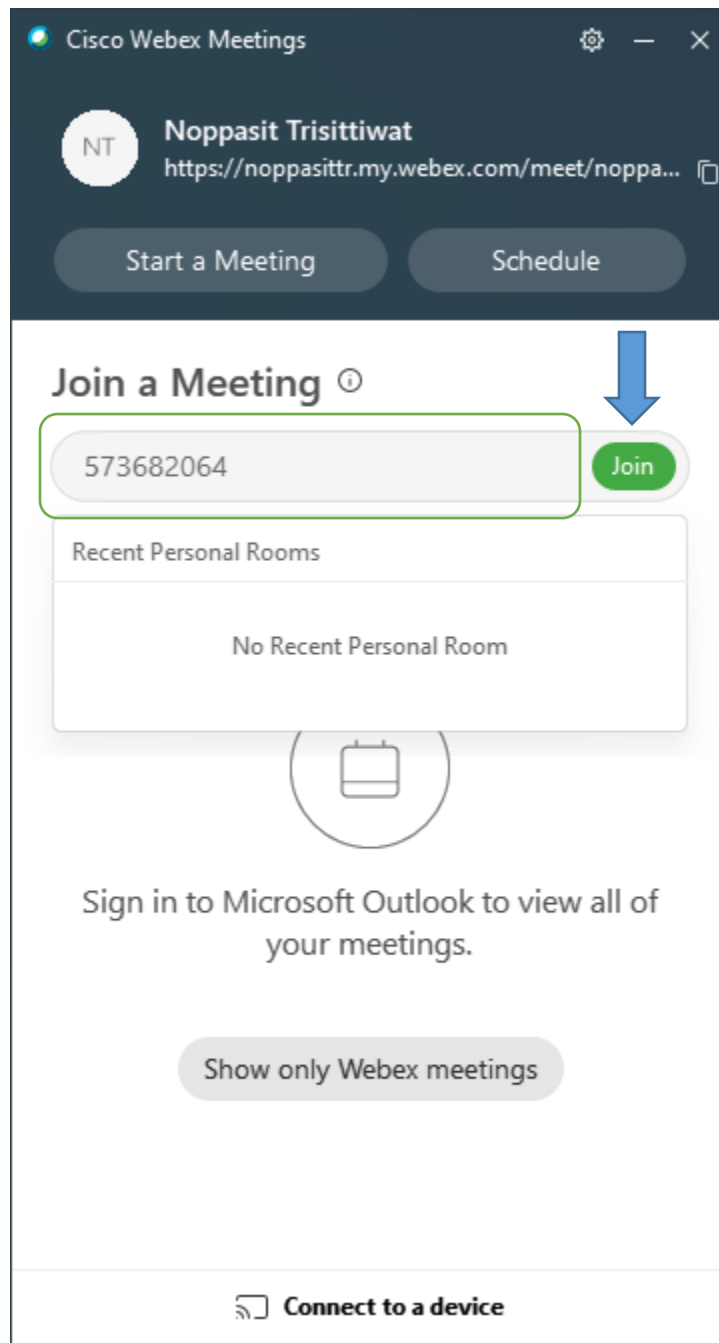


### 4. เมื่อเข้าสู่ระบบสำเร็จ จะแสดงผลดังภาพ

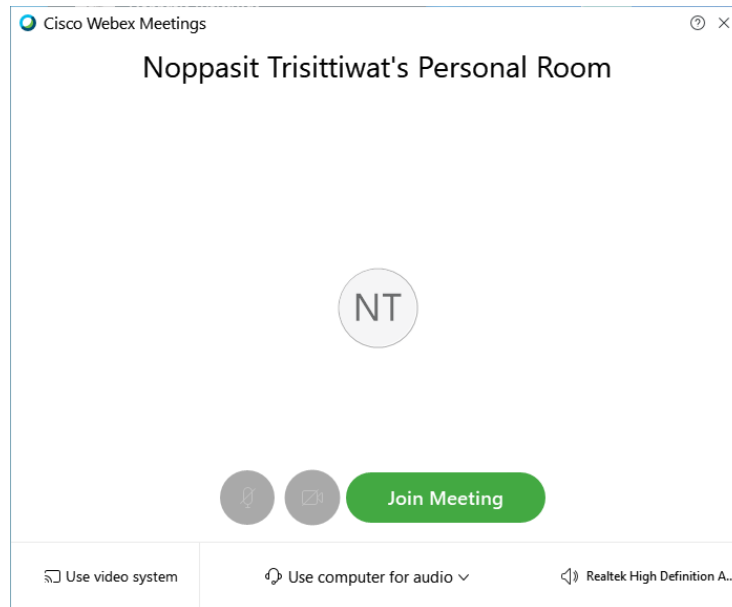


## วิธีการเข้าห้องเรียน

1. ให้ใส่หมายเลข Meeting number ที่ช่อง Join a Meeting จากนั้นกดปุ่ม Join



2. ตรวจสอบกล้อง และไมค์ให้เรียบร้อย จากนั้นกดปุ่ม Join Meeting



3. เมื่อเข้าสู่ห้องเรียนสำเร็จ จะได้น้ำจอตงภาพ

