
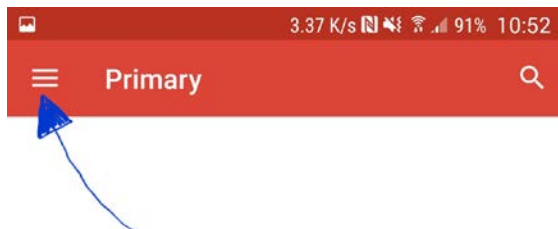


## วิธีการใช้งาน Webmail บน Android


1. เข้า Play Store จากนั้นดาวน์โหลดแอปพลิเคชันที่ชื่อว่า Gmail



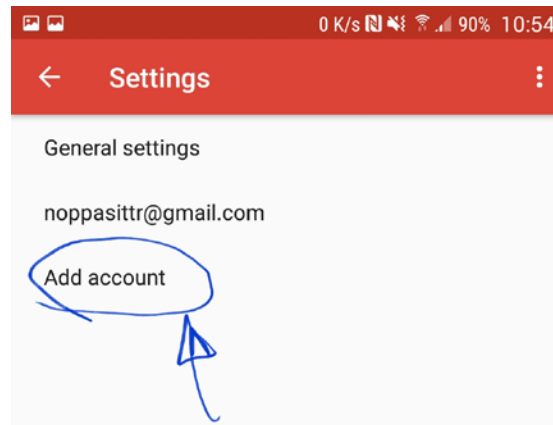
2. เมื่อดาวน์โหลดเรียบร้อยแล้วให้เข้าแอปพลิเคชัน Gmail จากนั้นให้เข้าไปที่เมนู (ขีด ๆ สามขีด)



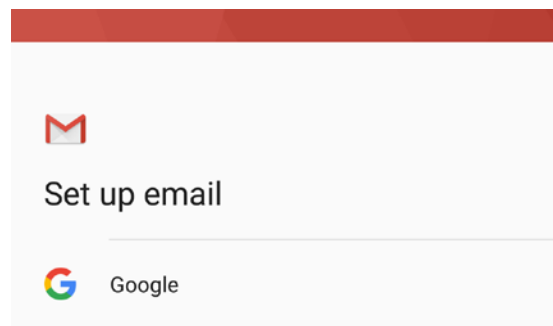
3. เลือก Settings



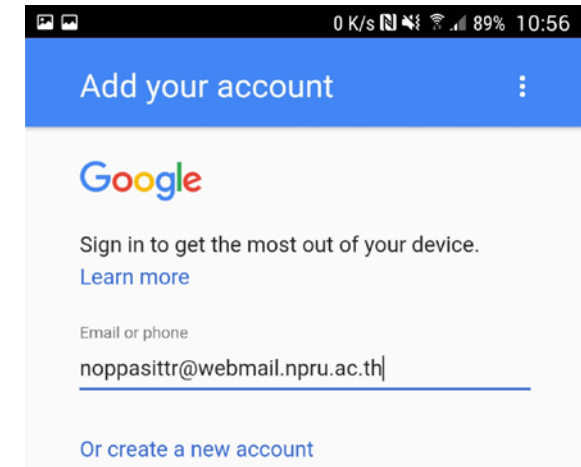
4. เลือก Add account



5. เลือก Set up email เป็น Google



6. เข้าสู่ระบบด้วยอีเมลของมหาวิทยาลัย (webmail.npru.ac.th)



7. เมื่อเข้าสู่ระบบเรียบร้อยแล้ว สามารถใช้งานได้ทันที

